

GAZZETTA  UFFICIALE
DELLA REPUBBLICA ITALIANA

PARTE PRIMA

Roma - Mercoledì, 20 marzo 2019

SI PUBBLICA TUTTI I
GIORNI NON FESTIVI


DIREZIONE E REDAZIONE PRESSO IL MINISTERO DELLA GIUSTIZIA - UFFICIO PUBBLICAZIONE LEGGI E DECRETI - VIA ARENULA, 70 - 00186 ROMA
AMMINISTRAZIONE PRESSO L'ISTITUTO POLIGRAFICO E ZECCA DELLO STATO - VIA SALARIA, 691 - 00138 ROMA - CENTRALINO 06-85081 - LIBRERIA DELLO STATO
PIAZZA G. VERDI, 1 - 00198 ROMA

N. 13

MINISTERO DELL'ISTRUZIONE,
DELL'UNIVERSITÀ E DELLA RICERCA

DECRETO 21 dicembre 2018.

Approvazione delle graduatorie delle proposte ammesse a cofinanziamento a valere sull'avviso AIM «Attrazione e Mobilità Internazionale».
(Decreto n. 3407/2018).






S O M M A R I O

MINISTERO DELL'ISTRUZIONE, DELL'UNIVERSITÀ E DELLA RICERCA

DECRETO 21 dicembre 2018.

<i>Approvazione delle graduatorie delle proposte ammesse a cofinanziamento a valere sull'avviso AIM «Attrazione e Mobilità Internazionale». (Decreto n. 3407/2018). (19A01719)</i>	Pag.	1
ALLEGATO A	»	4
ALLEGATO B	»	30





DECRETI, DELIBERE E ORDINANZE MINISTERIALI

MINISTERO DELL'ISTRUZIONE, DELL'UNIVERSITÀ E DELLA RICERCA

DECRETO 21 dicembre 2018.

Approvazione delle graduatorie delle proposte ammesse a cofinanziamento a valere sull'avviso AIM «Attrazione e Mobilità Internazionale». (Decreto n. 3407/2018).

IL DIRETTORE GENERALE
PER IL COORDINAMENTO, LA PROMOZIONE
E LA VALORIZZAZIONE DELLA RICERCA

Visto il regolamento (UE) n. 1303/2013 del Parlamento europeo e del Consiglio del 17 dicembre 2013, recante disposizioni comuni sul Fondo europeo di sviluppo regionale (FESR), sul Fondo sociale europeo (FSE), sul Fondo di coesione, sul Fondo europeo agricolo per lo sviluppo rurale e sul Fondo europeo per gli affari marittimi e la pesca e disposizioni generali sul Fondo europeo di sviluppo regionale, sul Fondo sociale europeo, sul Fondo di coesione e sul Fondo europeo per gli affari marittimi e la pesca, e che abroga il regolamento (CE) n. 1083/2006 del Consiglio e successive modificazioni e integrazioni;

Visto il regolamento (UE) n. 1304/2013 del Parlamento europeo e del Consiglio del 17 dicembre 2013, relativo al Fondo sociale europeo e che abroga il Regolamento (CE) n. 1081/2006 del Consiglio e successive modificazioni e integrazioni;

Visto il regolamento (UE, Euratom) 2018/1046 del Parlamento europeo e del Consiglio del 18 luglio 2018, che stabilisce le regole finanziarie applicabili al bilancio generale dell'Unione, che modifica i regolamenti (UE) n. 1296/2013, (UE) n. 1301/2013, (UE) n. 1303/2013, n. 1304/2013, (UE) n. 1309/2013, (UE) n. 1316/2013, (UE) n. 223/2014 e la decisione n. 541/2014/UE e abroga il regolamento (UE, Euratom) n. 966/2012;

Visto il regolamento di esecuzione (UE) n. 821/2014 della Commissione del 28 luglio 2014 recante modalità di applicazione del regolamento (UE) n. 1303/2013 del Parlamento europeo e del Consiglio, per quanto riguarda le modalità dettagliate per il trasferimento e la gestione dei contributi dei programmi, le relazioni sugli strumenti finanziari, le caratteristiche tecniche delle misure di informazione e di comunicazione per le operazioni e il sistema di registrazione e memorizzazione dei dati;

Visto il regolamento di esecuzione (UE) n. 1011/2014 della Commissione del 22 settembre 2014 recante modalità di esecuzione del regolamento (UE) n. 1303/2013 del Parlamento europeo e del Consiglio per quanto riguarda i modelli per la presentazione di informazioni alla Commissione e le norme dettagliate concernenti gli scambi di informazioni tra beneficiari e Autorità di gestione, Autorità di certificazione, Autorità di audit e Organismi intermedi;


Visto il regolamento delegato (UE) n. 480/2014 della Commissione del 3 marzo 2014 che integra il regolamento (UE) n. 1303/2013 del Parlamento europeo e del Consiglio recante disposizioni comuni sul Fondo europeo di sviluppo regionale, sul Fondo sociale europeo, sul Fondo di coesione, sul Fondo europeo agricolo per lo sviluppo rurale e sul Fondo europeo per gli affari marittimi e la pesca e disposizioni generali sul Fondo europeo di sviluppo regionale, sul Fondo sociale europeo, sul Fondo di coesione e sul Fondo europeo per gli affari marittimi e la pesca;

Visto il regolamento di esecuzione (UE) 2018/276 della Commissione del 23 febbraio 2018 che modifica il regolamento di esecuzione n. 215/2014 per quanto riguarda la determinazione dei *target* intermedi e dei *target* finali per gli indicatori di *output* nel quadro di riferimento dell'efficacia dell'attuazione per i Fondi strutturali e di investimento europei;

Visto il regolamento delegato (UE) 2017/90 della Commissione del 31 ottobre 2016 recante modifica del regolamento delegato (UE) 2015/2195 che integra il regolamento (UE) n. 1304/2013 del Parlamento europeo e del Consiglio relativo al Fondo sociale europeo, per quanto riguarda la definizione di tabelle *standard* di costi unitari e di importi forfettari per il rimborso da parte della Commissione agli Stati membri delle spese sostenute - Gazzetta Ufficiale dell'Unione europea L15 del 19 gennaio 2017;

Visto il documento EGESIF_14-0017 del 6 ottobre 2014 - Guida alle opzioni semplificate in materia di costi (OSC) - Fondi strutturali e di investimento europei (Fondi SIE) e successive modificazioni e integrazioni;

Visto l'accordo di partenariato (AdP) di cui all'art. 14 del regolamento (UE) n. 1303/2013, approvato con Decisione di esecuzione della Commissione C (2018) 598 final CCI 2014IT16M8PA001 dell'8 febbraio 2018, che modifica la decisione di esecuzione C (2014) 8021 del 29 ottobre 2014;



Vista la Strategia nazionale di specializzazione intelligente 2014-2020 (SNSI) approvata dalla Commissione europea in data 12 aprile 2016 che promuove la costituzione di una filiera dell'innovazione e della competitività capace di trasformare i risultati della ricerca in vantaggi competitivi per il Sistema Paese e in un aumento del benessere dei cittadini;

Visto il decreto del Presidente della Repubblica 5 febbraio 2018, n. 22 «Regolamento recante i criteri sull'ammissibilità delle spese per i programmi cofinanziati dai Fondi strutturali di investimento europei (SIE) per il periodo di programmazione 2014/2020»;

Vista la delibera C.I.P.E. del 28 gennaio 2015, n. 10 che stabilisce che le risorse del Fondo di rotazione resesi disponibili a seguito dell'adozione di Programmi operativi ai sensi del regolamento (UE) n. 1303/2013 concorrono al finanziamento della programmazione complementare nei medesimi territori;

Vista la delibera C.I.P.E. n. 44 del 10 luglio 2016, che modifica la delibera C.I.P.E. n. 10/2015 di approvazione del Programma operativo complementare ricerca e innovazione 2014-2020;

Vista la decisione C(2018) 8840 del 12 dicembre 2018, che modifica le precedenti decisioni C(2018) 4923 del 19 luglio 2018 e C(2015) 4972 del 14 luglio 2015, con la quale la Commissione europea ha adottato la versione del Programma operativo nazionale «Ricerca e Innovazione» (PON R&I) approvata dal Comitato di sorveglianza l'11 ottobre 2018, e in particolare, il Piano di finanziamento contenente la dotazione finanziaria totale per il fondo e il cofinanziamento nazionale in esso contenuto;

Visti i criteri di selezione delle operazioni approvati dal Comitato di sorveglianza del PON R&I 2014-2020 con procedura scritta in data 30 marzo 2016 per la selezione delle operazioni a valere sul Fondo sociale europeo e sul Fondo di rotazione nazionale a sostegno dell'Asse I del Programma e, in particolare, dell'Azione I.2 (Linee di azione I.1 e I.2);

Visto il decreto del Presidente del Consiglio dei ministri dell'11 febbraio 2014 n. 98 «Regolamento di organizzazione del Ministero dell'istruzione, dell'università e della ricerca», entrato in vigore il 29 luglio 2014;

Visto il decreto ministeriale del 26 settembre 2014 n. 753 «Individuazione di livello dirigenziale non generale dell'Amministrazione centrale del MIUR» con cui è stata disposta l'articolazione degli uffici di livello dirigenziale non generale;

Vista la legge 30 dicembre 2010, n. 240 e successive modificazioni e integrazioni, recante «Norme in materia di organizzazione delle università, di personale accademico e reclutamento, nonché delega al Governo per incentivare la qualità e l'efficienza del sistema universitario»;

Vista la circolare INPS n. 18 del 31 gennaio 2018 avente ad oggetto «Gestione separata - art. 2, comma 26, della legge 8 agosto 1995, n. 335 - Aliquote contributive reddito per l'anno 2018»;

Visto il decreto direttoriale prot. 407 del 27 febbraio 2018 con cui è stato approvato l'Avviso «A.I.M. Attrazione e Mobilità Internazionale» a valere sul PON «Ricerca e innovazione» 2014-2020, Asse I «Investimenti in capitale umano»;

Vista la registrazione del citato avviso D.D. n. 407/2018 da parte della Corte dei conti con prot. n. 1- 598 del 28 marzo 2018, giusta comunicazione tramite PEC n. 8468 del 28 marzo 2018;

Visto l'art. 4, comma 2, dell'avviso D.D. n. 407/2018 del 27 febbraio 2018, che riconosce il costo mensile sostenuto per i contratti dei ricercatori sulla base dei costi *standard* ai sensi dell'art. 14 del regolamento (UE) n. 1304/2013, così come definiti nella proposta trasmessa ai servizi della Commissione europea in data 22 febbraio 2018;

Visto l'art. 4, comma 3, dell'avviso D.D. n. 407/2018 del 27 febbraio 2018, che prevede che il Ministero adotta le unità di costo standard a seguito dell'approvazione da parte della Commissione europea e prima dell'approvazione delle proposte presentate, riservandosi ogni possibilità di modifica dei medesimi alla luce delle osservazioni della Commissione europea;

Visto il D.D. 3395 del 21 dicembre 2018, con il quale, a seguito delle osservazioni formulate dalla Commissione europea, sono state adottate le tabelle standard dei costi unitari per la rendicontazione delle spese riferite all'azione I.2. «Mobilità dei ricercatori dell'asse I Capitale umano»;

Accertato che in risposta all'Avviso in parola, alla data di scadenza del 31 maggio 2018, sono state presentate attraverso la Piattaforma AIM - Cineca, n. 627 proposte;

Visto l'art. 6 «Procedure di valutazione», comma 1, del citato avviso D.D. n. 407/2018 che prevede la valutazione collegiale delle proposte da parte di un Comitato di selezione, composto da due esperti per ciascuna delle dodici aree di specializzazione, più un presidente, individuati dal Comitato nazionale dei garanti per la ricerca (CNGR) nell'ambito degli iscritti all'albo di esperti scientifici del MIUR (REPRISE);

Visto il D.D. 1838 del 17 luglio 2018 di costituzione del Comitato di selezione;

Visto il verbale della riunione del 6 dicembre 2018, con la quale il Comitato di selezione ha comunicato gli esiti della valutazione e formulato la graduatoria finale;



Vista la Relazione illustrativa della proposta di riprogrammazione del PON R&I 2014-2020, approvata dal Comitato di sorveglianza con procedura di consultazione scritta d'urgenza conclusa in data 11 ottobre 2018 con nota prot. 16618, che prevede la riduzione della dotazione finanziaria dell'Azione I.2 «Mobilità dei ricercatori» da € 110.000.000,00 ad € 88.838.393,75;

Vista la decisione C (2018) 8840 del 12 dicembre 2018 della Commissione europea ha approvato la nuova versione del PON R&I 2014-2020, richiamando la necessità di adattare la dotazione complessiva del Programma e di incrementare la dotazione del Programma operativo complementare nazionale per operazioni simili;

Accertato che con le risorse del PON R&I 2014-2020 riprogrammato risultano pertanto finanziabili le proposte che si sono utilmente collocate in graduatoria con un punteggio totale pari o superiore a 89, per complessivi € 88.497.419,22;

Considerato che a seguito dell'approvazione del PON R&I 2014-2020 con decisione C(2018) 8840 si rendono disponibili le risorse necessarie ad incrementare il Programma operativo complementare R&I 2014-2020 per il sostegno ad analoghe misure;

Considerato che le ulteriori proposte utilmente collocate in graduatoria, fino a concorrenza della dotazione massima complessiva prevista dall'avviso D.D. n. 407/2018, potranno essere ammesse a finanziamento soltanto a seguito dell'approvazione della riprogrammazione del Programma operativo complementare R&I 2014-2020;

Ritenuto opportuno procedere nel frattempo all'approvazione della graduatoria proposta dal Comitato di selezione e al finanziamento delle proposte fino a concorrenza dell'importo attualmente disponibile sul PON R&I 2014-2020, secondo quanto previsto dall'art. 6, comma 4, dell'avviso D.D. n. 407/2018;

Visto l'art. 9 del D.D. n. 407/2018 che individua come responsabile del procedimento l'ing. Mauro Massulli dirigente Ufficio III - Incentivazione della ricerca pubblica e valorizzazione dei ricercatori nell'ambito dello Spazio europeo della ricerca, Dipartimento per la formazione superiore e per la ricerca, Direzione generale per il coordinamento, la promozione e la valorizzazione della ricerca;

Vista la legge del 7 agosto 1990 n. 241 «Nuove norme in materia di procedimento amministrativo e di diritto di accesso ai documenti amministrativi» e successive modificazioni e integrazioni;

Decreta:

Le premesse costituiscono parte integrante del presente decreto.

Art. 1.

In esito alle risultanze delle valutazioni effettuate dal Comitato di selezione, è approvata la graduatoria finale dell'Avviso «AIM - Attrazione e Mobilità Internazionale», riportata nell'allegato A, come parte integrante del presente decreto.

Art. 2.

Sono ammesse a finanziamento, ai sensi dell'art. 6, comma 4 del D.D. n. 407/2018, le proposte indicate nell'allegato B, parte integrante del presente decreto, per un valore complessivo di € 88.497.419,22 a valere sul PON ricerca e innovazione 2014-2020, Azione I.2.

Art. 3.

Con successivo decreto, saranno ammesse a finanziamento, a valere sulle risorse che saranno rese effettivamente disponibili dall'analoga misura del Programma operativo complementare, le proposte utilmente collocate in graduatoria, comunque nei limiti della dotazione massima complessiva prevista dall'avviso, pari € 110.000.000,00.

Il presente decreto è trasmesso alla Corte dei conti per il controllo preventivo di legittimità e al competente Ufficio centrale di bilancio per il controllo preventivo di regolarità contabile, ed è altresì pubblicato nella *Gazzetta Ufficiale* nonché sul sito www.miur.gov.it Sezione amministrazione trasparente ai sensi e per gli effetti della legge n. 190/2012, del decreto legislativo n. 33/2013 e del decreto legislativo n. 97/2016.

Roma, 21 dicembre 2018

Il direttore generale: DI FELICE

Registrato alla Corte dei conti il 1° febbraio 2019
n. 1-138






UNIONE EUROPEA
Fondo Sociale Europeo




**Dipartimento per la Formazione Superiore e per la Ricerca
Direzione Generale per il Coordinamento, la Promozione e la Valorizzazione della Ricerca**

"PON Ricerca e Innovazione 2014-2020" - Avviso DD 407/2018 "AIM Attrazione e Mobilità Internazionale"
Tabella relativa alla graduatoria finale


	Ateneo	Proposta - attività	Punteggio totale	Ricercatori proposti		Mesi all'estero		Ricercatori proposti		Costo complessivo proposto	Costo progressivo
				linea 1	linea 1	linea 1	linea 1	linea 2.1	linea 2.2		
1	Università degli Studi "G. d'Annunzio" CHIETI-PESCARA	AIM1840348 - 2	100	1	6	0	0	0	0	179.537,70 €	179.537,70 €
2	Università degli Studi di CATANIA	AIM1889410 - 1	100	1	9	0	0	0	0	181.369,71 €	360.907,41 €
3	Università degli Studi "Mediterranea" di REGGIO CALABRIA	AIM1805501 - 2	100	2	12	0	0	0	0	359.075,40 €	719.982,81 €
4	Università degli Studi di SASSARI	AIM1843180 - 2	100	1	10	1	0	0	0	379.838,18 €	1.099.820,99 €
5	Università degli Studi di SALERNO	AIM1838734 - 3	100	0	0	0	0	0	0	197.857,80 €	1.297.678,79 €
6	Università degli Studi di CAGLIARI	AIM1809115 - 3	99	0	0	0	0	0	0	197.857,80 €	1.495.536,59 €
7	Università degli Studi della Campania "Luigi Vanvitelli"	AIM1825535 - 1	99	1	6	0	0	0	0	179.537,70 €	1.675.074,29 €
8	Università degli Studi di CAGLIARI	AIM1809115 - 1	98	0	0	0	0	0	0	197.857,80 €	1.872.932,09 €
9	Università degli Studi della Campania "Luigi Vanvitelli"	AIM1881152 - 1	98	2	18	1	0	0	0	560.597,22 €	2.433.529,31 €
10	Università degli Studi di BARI ALDO MORO	AIM1859959 - 1	98	1	6	0	0	0	0	179.537,70 €	2.613.067,01 €
11	Università degli Studi di PALERMO	AIM1873193 - 2	98	1	6	0	0	0	0	179.537,70 €	2.792.604,71 €
12	Università degli Studi dell'AQUILA	AIM1829299 - 1	98	2	16	0	0	0	0	361.518,08 €	3.154.122,79 €
13	Università degli Studi dell'AQUILA	AIM1894130 - 1	98	2	12	0	0	0	0	359.075,40 €	3.513.198,19 €
14	Università degli Studi della Campania "Luigi Vanvitelli"	AIM1825535 - 2	98	1	6	0	0	0	0	179.537,70 €	3.692.735,89 €
15	Università degli Studi di MESSINA	AIM1824112 - 2	98	2	24	1	0	0	0	564.261,24 €	4.256.997,13 €
16	Università degli Studi di Napoli Federico II	AIM1899188 - 1	98	3	37	1	0	0	0	748.073,63 €	5.005.070,76 €
17	Università degli Studi di Napoli Federico II	AIM1892500 - 2	97	1	12	1	0	0	0	381.059,52 €	5.386.130,28 €




	Ateneo	Proposta - attività	Punteggio totale	Ricercatori proposti	Mesi all'estero	Ricercatori proposti	Ricercatori proposti	Costo complessivo proposto	Costo progressivo
18	Università degli Studi della Campania "Luigi Vanvitelli"	AIM1801014 - 3	97	1	6	0	0	179.537,70 €	5.565.667,98 €
19	Università degli Studi del MOLISE	AIM1804798 - 1	97	0	0	1	0	197.857,80 €	5.763.525,78 €
20	Università degli Studi di SALERNO	AIM1872991 - 1	97	0	0	1	0	197.857,80 €	5.961.383,58 €
21	Università degli Studi dell'AQUILA	AIM1842894 - 1	97	1	10	1	0	379.838,18 €	6.341.221,76 €
22	Università degli Studi di CATANIA	AIM1882491 - 3	97	2	24	0	0	366.403,44 €	6.707.625,20 €
23	Università degli Studi di Napoli Federico II	AIM1871822 - 1	97	4	32	0	0	723.036,16 €	7.430.661,36 €
24	Università degli Studi di MESSINA	AIM1808474 - 1	97	2	12	0	0	359.075,40 €	7.789.736,76 €
25	UKE - Università Kore di ENNA	AIM1848704 - 1	97	0	0	1	0	197.857,80 €	7.987.594,56 €
26	Università degli Studi di SALERNO	AIM1838734 - 2	97	0	0	1	0	197.857,80 €	8.185.452,36 €
27	Università degli Studi del SANNIO di BENEVENTO	AIM1823125 - 2	97	1	9	1	0	379.227,51 €	8.564.679,87 €
28	Università degli Studi "G. d'Annunzio" CHIETI-PESCARA	AIM1892731 - 3	96	0	0	1	0	197.857,80 €	8.762.537,67 €
29	Università degli Studi di CATANIA	AIM1848200 - 3	96	1	12	0	0	183.201,72 €	8.945.739,39 €
30	Università della CALABRIA	AIM1899391 - 1	96	1	12	1	0	381.059,52 €	9.326.798,91 €
31	Università degli Studi dell'AQUILA	AIM1894130 - 2	96	1	6	0	0	179.537,70 €	9.506.336,61 €
32	Università degli Studi di CATANIA	AIM1848940 - 2	96	1	6	0	0	179.537,70 €	9.685.874,31 €
33	Università degli Studi di PALERMO	AIM1851228 - 1	96	1	9	1	0	379.227,51 €	10.065.101,82 €
34	Università del SALENTO	AIM1882733 - 2	96	1	6	1	0	377.395,50 €	10.442.497,32 €
35	Università della CALABRIA	AIM1818742 - 1	96	1	12	1	1	578.917,32 €	11.021.414,64 €
36	Università degli Studi di FOGGIA	AIM1884240 - 2	96	1	6	1	0	377.395,50 €	11.398.810,14 €
37	Università degli Studi dell'AQUILA	AIM1858058 - 3	96	1	12	0	0	183.201,72 €	11.582.011,86 €
38	Università degli Studi di SALERNO	AIM1877579 - 3	96	1	6	0	0	179.537,70 €	11.761.549,56 €
39	Università degli Studi di SALERNO	AIM1893153 - 1	96	1	12	1	0	381.059,52 €	12.142.609,08 €
40	Università della CALABRIA	AIM1823712 - 1	95	1	12	1	0	381.059,52 €	12.523.668,60 €
41	Università degli Studi della BASILICATA	AIM1852803 - 1	95	2	14	1	0	558.154,54 €	13.081.823,14 €
42	Università degli Studi di Napoli Federico II	AIM1892500 - 3	95	1	12	0	0	183.201,72 €	13.265.024,86 €




	Ateneo	Proposta - attività	Punteggio totale	Ricercatori proposti	Mesi all'estero	Ricercatori proposti	Ricercatori proposti	Costo complessivo proposto	Costo progressivo
43	Università degli Studi del MOLISE	AIM1804798 - 2	95	1	12	0	0	183.201,72 €	13.448.226,58 €
44	Università degli Studi di BARI ALDO MORO	AIM1807508 - 1	95	2	16	0	0	361.518,08 €	13.809.744,66 €
45	Università degli Studi della Campania "Luigi Vanvitelli"	AIM187214 - 2	95	2	14	1	0	558.154,54 €	14.367.899,20 €
46	Università degli Studi di MESSINA	AIM1857780 - 2	95	1	12	0	0	183.201,72 €	14.551.100,92 €
47	Università degli Studi di CATANIA	AIM1848940 - 1	95	1	6	0	0	179.537,70 €	14.730.638,62 €
48	Università degli Studi di CATANIA	AIM1848940 - 3	95	1	6	0	0	179.537,70 €	14.910.176,32 €
49	Università degli Studi dell'AQUILA	AIM1887574 - 1	95	1	6	0	0	179.537,70 €	15.089.714,02 €
50	Università degli Studi di SASSARI	AIM1874325 - 3	95	1	6	0	0	179.537,70 €	15.269.251,72 €
51	Università degli Studi di Napoli Federico II	AIM1849341 - 1	95	2	12	0	0	359.075,40 €	15.628.327,12 €
52	Università degli Studi di Napoli Federico II	AIM1849341 - 2	95	3	18	0	0	538.613,10 €	16.166.940,22 €
53	Università della CALABRIA	AIM1838319 - 2	95	1	12	1	0	381.059,52 €	16.547.999,74 €
54	Università degli Studi "G. d'Annunzio" CHIETI-PESCARA	AIM1823277 - 1	95	1	6	0	0	179.537,70 €	16.727.537,44 €
55	Università degli Studi dell'AQUILA	AIM18CC745 - 3	95	1	6	0	0	179.537,70 €	16.907.075,14 €
56	Università degli Studi della BASILICATA	AIM1859451 - 3	95	0	0	1	0	197.857,80 €	17.104.932,94 €
57	Università degli Studi della Campania "Luigi Vanvitelli"	AIM1859703 - 1	95	2	12	0	0	359.075,40 €	17.464.008,34 €
58	Università degli Studi della Campania "Luigi Vanvitelli"	AIM1859703 - 2	95	1	15	1	0	382.891,53 €	17.846.899,87 €
59	Università degli Studi di SALERNO	AIM1830849 - 1	95	2	24	1	0	564.261,24 €	18.411.161,11 €
60	Università degli Studi di SALERNO	AIM1830849 - 2	95	1	6	1	0	377.395,50 €	18.788.556,61 €
61	Università degli Studi di TERAMO	AIM1894039 - 2	95	1	9	0	0	181.369,71 €	18.969.926,32 €
62	Università degli Studi "Magna Graecia" di CATANZARO	AIM1879147 - 1	95	1	6	0	0	179.537,70 €	19.149.464,02 €
63	Università degli Studi di SASSARI	AIM1853149 - 1	95	1	12	1	0	381.059,52 €	19.530.523,54 €
64	UKE - Università Kore di ENNA	AIM1848704 - 3	95	0	0	1	0	197.857,80 €	19.728.381,34 €
65	Università degli Studi di BARI ALDO MORO	AIM1893457 - 2	95	0	0	2	0	395.715,60 €	20.124.096,94 €
66	Università Telematica PEGASO	AIM1857230 - 2	94	1	6	1	0	377.395,50 €	20.501.492,44 €




	Ateneo	Proposta - attività	Punteggio totale	Ricercatori proposti	Mesi all'estero	Ricercatori proposti	Ricercatori proposti	Costo complessivo proposto	Costo progressivo
67	Università degli Studi "G. d'Annunzio" CHIETI-PESCARA	AIM1892731 - 1	94	0	0	1	0	197.857,80 €	20.699.350,24 €
68	Università degli Studi "G. d'Annunzio" CHIETI-PESCARA	AIM1892731 - 2	94	1	8	1	0	378.616,84 €	21.077.967,08 €
69	Università della CALABRIA	AIM1875705 - 1	94	1	6	1	0	377.395,50 €	21.455.362,58 €
70	Università della CALABRIA	AIM1875705 - 2	94	1	6	1	0	377.395,50 €	21.832.758,08 €
71	Università degli Studi di PALERMO	AIM1873193 - 1	94	1	12	0	0	183.201,72 €	22.015.959,80 €
72	Università degli Studi di CAGLIARI	AIM1872170 - 2	94	1	6	0	0	179.537,70 €	22.195.497,50 €
73	Università degli Studi dell'AQUILA	AIM1829299 - 2	94	1	10	0	0	181.980,38 €	22.377.477,88 €
74	Università degli Studi di SALERNO	AIM1872991 - 2	94	2	12	1	0	556.933,20 €	22.934.411,08 €
75	Università degli Studi dell'AQUILA	AIM1825157 - 1	94	1	15	0	0	185.033,73 €	23.119.444,81 €
76	Università del SALENTO	AIM1890255 - 3	94	1	6	0	0	179.537,70 €	23.298.982,51 €
77	Università della CALABRIA	AIM1815840 - 1	94	0	0	1	0	197.857,80 €	23.496.840,31 €
78	Università del SALENTO	AIM1882733 - 1	94	1	6	0	0	179.537,70 €	23.676.378,01 €
79	Università degli Studi di FOGGIA	AIM1879351 - 2	94	1	6	0	0	179.537,70 €	23.855.915,71 €
80	Università degli Studi "Magna Graecia" di CATANZARO	AIM1829805 - 2	94	1	6	0	0	179.537,70 €	24.035.453,41 €
81	Università degli Studi di NAPOLI "L'Orientale"	AIM1825887 - 2	94	1	6	1	0	377.395,50 €	24.412.848,91 €
82	Università della CALABRIA	AIM1878847 - 3	94	1	6	0	0	179.537,70 €	24.592.386,61 €
83	Università degli Studi di Napoli Federico II	AIM1871822 - 3	94	3	20	0	0	539.834,44 €	25.132.221,05 €
84	Università degli Studi di Napoli Federico II	AIM1834118 - 2	94	1	12	1	0	381.059,52 €	25.513.280,57 €
85	Università degli Studi di PALERMO	AIM1892002 - 1	94	1	6	0	0	179.537,70 €	25.692.818,27 €
86	Università della CALABRIA	AIM1857122 - 2	94	1	6	0	0	179.537,70 €	25.872.355,97 €
87	Università degli Studi di TERAMO	AIM1894039 - 3	94	1	12	0	0	183.201,72 €	26.055.557,69 €
88	Università degli Studi "Magna Graecia" di CATANZARO	AIM1879147 - 2	94	1	6	0	0	179.537,70 €	26.235.095,39 €
89	Università degli Studi di SALERNO	AIM1859079 - 3	94	1	9	1	0	379.227,51 €	26.614.322,90 €
90	Università degli Studi di BARI ALDO MORO	AIM1801289 - 3	94	1	12	0	0	183.201,72 €	26.797.524,62 €
91	Università del SALENTO	AIM1843103 - 1	94	1	8	0	0	180.759,04 €	26.978.283,66 €




	Ateneo	Proposta - attività	Punteggio totale	Ricercatori proposti	Mesi all'estero	Ricercatori proposti	Ricercatori proposti	Costo complessivo proposto	Costo progressivo
92	Università degli Studi di CATANIA	AIM1872330 - 1	94	1	6	0	0	179.537,70 €	27.157.821,36 €
93	Università degli Studi di Napoli Federico II	AIM1823408 - 1	94	2	18	1	0	560.597,22 €	27.718.418,58 €
94	Università degli Studi di BARI ALDO MORO	AIM1892920 - 2	94	0	0	1	0	197.857,80 €	27.916.276,38 €
95	Università degli Studi di FOGGIA	AIM1874835 - 1	94	1	7	0	0	180.148,37 €	28.096.424,75 €
96	Università degli Studi di CATANIA	AIM1883713 - 2	94	1	6	1	0	377.395,50 €	28.473.820,25 €
97	Università degli Studi "Magna Graecia" di CATANZARO	AIM1897004 - 2	94	1	6	0	0	179.537,70 €	28.653.357,95 €
98	Università degli Studi della BASILICATA	AIM1852803 - 2	93	2	12	0	0	359.075,40 €	29.012.433,35 €
99	Università degli Studi di CAGLIARI	AIM1809115 - 2	93	0	0	1	0	197.857,80 €	29.210.291,15 €
100	Università degli Studi della Campania "Luigi Vanvitelli"	AIM1881152 - 2	93	2	18	1	0	560.597,22 €	29.770.888,37 €
101	Università degli Studi di CATANIA	AIM1889410 - 3	93	1	8	0	0	180.759,04 €	29.951.647,41 €
102	Università degli Studi "G. d'Annunzio" CHIETI-PESCARA	AIM1889077 - 3	93	1	6	0	0	179.537,70 €	30.131.185,11 €
103	Università degli Studi della BASILICATA	AIM1852570 - 1	93	1	6	0	0	179.537,70 €	30.310.722,81 €
104	Università degli Studi della BASILICATA	AIM1852570 - 2	93	1	6	0	0	179.537,70 €	30.490.260,51 €
105	Università degli Studi di PALERMO	AIM1851228 - 2	93	1	9	0	0	181.369,71 €	30.671.630,22 €
106	Università degli Studi di SALERNO	AIM1814443 - 2	93	1	6	1	0	377.395,50 €	31.049.025,72 €
107	Università degli Studi "Magna Graecia" di CATANZARO	AIM1829805 - 3	93	1	6	0	0	179.537,70 €	31.228.563,42 €
108	Università degli Studi dell'AQUILA	AIM1855453 - 1	93	1	6	0	0	179.537,70 €	31.408.101,12 €
109	Università della CALABRIA	AIM1818742 - 2	93	0	0	1	0	197.857,80 €	31.605.958,92 €
110	Università degli Studi di NAPOLI "L'Orientale"	AIM1825887 - 1	93	2	12	1	0	556.933,20 €	32.162.892,12 €
111	Università della CALABRIA	AIM1829227 - 2	93	0	0	1	0	197.857,80 €	32.360.749,92 €
112	Università della CALABRIA	AIM1829227 - 3	93	1	9	0	0	181.369,71 €	32.542.119,63 €
113	Università degli Studi di FOGGIA	AIM1811822 - 1	93	1	6	0	0	179.537,70 €	32.721.657,33 €
114	Università degli Studi dell'AQUILA	AIM18CC745 - 1	93	1	6	0	0	179.537,70 €	32.901.195,03 €
115	Università del SALENTO	AIM1800370 - 1	93	1	6	0	0	179.537,70 €	33.080.732,73 €
116	Università del SALENTO	AIM1800370 - 2	93	1	6	0	0	179.537,70 €	33.260.270,43 €




	Ateneo	Proposta - attività	Punteggio totale	Ricercatori proposti	Mesi all'estero	Ricercatori proposti	Ricercatori proposti	Costo complessivo proposto	Costo progressivo
117	Università degli Studi di NAPOLI "Parthenope"	AIM1820147 - 3	93	1	12	1	0	381.059,52 €	33.641.329,95 €
118	Politecnico di BARI	AIM1892824 - 1	93	1	12	0	0	183.201,72 €	33.824.531,67 €
119	Università degli Studi di BARI ALDO MORO	AIM1809249 - 2	93	2	18	0	0	362.739,42 €	34.187.271,09 €
120	Università degli Studi di Napoli Federico II	AIM1871822 - 2	93	1	8	0	0	180.759,04 €	34.368.030,13 €
121	Università degli Studi di CAGLIARI	AIM1890410 - 2	93	1	6	0	0	179.537,70 €	34.547.567,83 €
122	Università degli Studi "Mediterranea" di REGGIO CALABRIA	AIM1805501 - 1	93	1	6	1	0	377.395,50 €	34.924.963,33 €
123	Università degli Studi di BARI ALDO MORO	AIM184902B - 2	93	1	12	0	0	183.201,72 €	35.108.165,05 €
124	Università degli Studi di BARI ALDO MORO	AIM1839894 - 1	93	1	6	0	0	179.537,70 €	35.287.702,75 €
125	Università degli Studi di BARI ALDO MORO	AIM1839894 - 3	93	1	6	0	0	179.537,70 €	35.467.240,45 €
126	Università della CALABRIA	AIM1857122 - 1	93	1	6	1	0	377.395,50 €	35.844.635,95 €
127	Università degli Studi di CATANIA	AIM1812923 - 1	93	1	12	0	0	183.201,72 €	36.027.837,67 €
128	Università degli Studi di PALERMO	AIM1813040 - 2	93	0	0	1	0	197.857,80 €	36.225.695,47 €
129	Università degli Studi della Campania "Luigi Vanvitelli"	AIM1813255 - 1	93	1	12	1	0	381.059,52 €	36.606.754,99 €
130	Università degli Studi "G. d'Annunzio" CHIETI-PESCARA	AIM1811283 - 3	93	0	0	1	0	197.857,80 €	36.804.612,79 €
131	Università degli Studi di CATANIA	AIM1877838 - 1	93	1	6	0	0	179.537,70 €	36.984.150,49 €
132	Università degli Studi di SALERNO	AIM1873471 - 1	93	1	9	0	0	181.369,71 €	37.165.520,20 €
133	Università degli Studi di BARI ALDO MORO	AIM1828454 - 1	93	0	0	1	0	197.857,80 €	37.363.378,00 €
134	Università degli Studi "G. d'Annunzio" CHIETI-PESCARA	AIM1848992 - 3	93	1	6	1	0	377.395,50 €	37.740.773,50 €
135	Università degli Studi di Napoli Federico II	AIM1878982 - 2	93	2	12	0	0	359.075,40 €	38.099.848,90 €
136	Università degli Studi di Napoli Federico II	AIM1878982 - 3	93	2	12	0	0	359.075,40 €	38.458.924,30 €
137	Università degli Studi "Mediterranea" di REGGIO CALABRIA	AIM1832342 - 2	93	1	12	0	0	183.201,72 €	38.642.126,02 €
138	Università degli Studi di Napoli Federico II	AIM1855388 - 1	92	2	15	1	0	558.765,21 €	39.200.891,23 €
139	Università degli Studi di MESSINA	AIM1839117 - 2	92	1	12	0	0	183.201,72 €	39.384.092,95 €
140	Università Telematica PEGASO	AIM1857230 - 3	92	1	6	0	0	179.537,70 €	39.563.630,65 €
141	Università degli Studi di Napoli Federico II	AIM1824990 - 3	92	3	18	0	0	538.613,10 €	40.102.243,75 €




	Ateneo	Proposta - attività	Punteggio totale	Ricercatori proposti	Mesi all'estero	Ricercatori proposti	Ricercatori proposti	Costo complessivo proposto	Costo progressivo
142	Università degli Studi di TERAMO	AIM1857439 - 1	92	1	9	0	0	181.369,71 €	40.283.613,46 €
143	Università degli Studi "G. d'Annunzio" CHIETI-PESCARA	AIM1840348 - 1	92	1	6	0	0	179.537,70 €	40.463.151,16 €
144	Università degli Studi di CATANIA	AIM1851487 - 2	92	1	6	0	0	179.537,70 €	40.642.688,86 €
145	Università degli Studi di CATANIA	AIM1848200 - 2	92	2	12	0	0	359.075,40 €	41.001.764,26 €
146	Università degli Studi di PALERMO	AIM1881755 - 1	92	1	6	0	0	179.537,70 €	41.181.301,96 €
147	Università degli Studi di CAGLIARI	AIM1872170 - 1	92	1	6	0	0	179.537,70 €	41.360.839,66 €
148	Università degli Studi di CAGLIARI	AIM1872170 - 3	92	1	6	0	0	179.537,70 €	41.540.377,36 €
149	Università degli Studi di MESSINA	AIM1817979 - 1	92	1	6	0	0	179.537,70 €	41.719.915,06 €
150	Università degli Studi Suor Orsola Benincasa - NAPOLI	AIM1801749 - 1	92	1	6	1	0	377.395,50 €	42.097.310,56 €
151	Università degli Studi della Campania "Luigi Vanvitelli"	AIM1878214 - 1	92	1	6	0	0	179.537,70 €	42.276.848,26 €
152	Università degli Studi "Mediterranea" di REGGIO CALABRIA	AIM1883532 - 1	92	1	12	1	0	381.059,52 €	42.657.907,78 €
153	Università degli Studi di NAPOLI "L'Orientale"	AIM1802831 - 1	92	1	6	0	0	179.537,70 €	42.837.445,48 €
154	Università degli Studi dell'AQUILA	AIM1894130 - 3	92	1	6	0	0	179.537,70 €	43.016.983,18 €
155	Università degli Studi dell'AQUILA	AIM1825157 - 2	92	1	6	1	0	377.395,50 €	43.394.378,68 €
156	Università degli Studi di PALERMO	AIM1829370 - 1	92	2	18	0	0	362.739,42 €	43.757.118,10 €
157	Università degli Studi di CAGLIARI	AIM1854833 - 3	92	1	6	0	0	179.537,70 €	43.936.655,80 €
158	Università degli Studi dell'AQUILA	AIM1887574 - 3	92	1	6	0	0	179.537,70 €	44.116.193,50 €
159	Università degli Studi di SASSARI	AIM1874325 - 1	92	1	6	0	0	179.537,70 €	44.295.731,20 €
160	Università degli Studi di CATANIA	AIM1882491 - 2	92	2	24	0	0	366.403,44 €	44.662.134,64 €
161	Politecnico di BARI	AIM1871082 - 1	92	2	22	1	0	563.039,90 €	45.225.174,54 €
162	Politecnico di BARI	AIM1871082 - 2	92	1	9	1	0	379.227,51 €	45.604.402,05 €
163	Università degli Studi "Magna Graecia" di CATANZARO	AIM1829805 - 1	92	1	6	0	0	179.537,70 €	45.783.939,75 €
164	Università degli Studi di CATANIA	AIM1893589 - 2	92	0	0	1	0	197.857,80 €	45.981.797,55 €
165	Politecnico di BARI	AIM1848788 - 1	92	1	8	0	0	180.759,04 €	46.162.556,59 €
166	Università degli Studi di NAPOLI "Parthenope"	AIM1803052 - 2	92	1	9	0	0	181.369,71 €	46.343.926,30 €



	Ateneo	Proposta - attività	Punteggio totale	Ricercatori proposti	Mesi all'estero	Ricercatori proposti	Ricercatori proposti	Costo complessivo proposto	Costo progressivo
167	Università degli Studi di MESSINA	AIM1824112 - 1	92	1	6	0	0	179.537,70 €	46.523.464,00 €
168	Università del SALENTO	AIM1840221 - 1	92	1	12	0	0	183.201,72 €	46.706.665,72 €
169	Università degli Studi di PALERMO	AIM1845825 - 1	92	2	12	0	0	359.075,40 €	47.065.741,12 €
170	Università degli Studi di SALERNO	AIM1821944 - 3	92	1	6	0	0	179.537,70 €	47.245.278,82 €
171	Università degli Studi della Campania "Luigi Vanvitelli"	AIM1879349 - 1	92	1	9	0	0	181.369,71 €	47.426.648,53 €
172	Università degli Studi di Napoli Federico II	AIM1899188 - 3	92	1	12	0	0	183.201,72 €	47.609.850,25 €
173	Politecnico di BARI	AIM1892824 - 3	92	1	8	1	0	378.616,84 €	47.988.467,09 €
174	Università degli Studi "G. d'Annunzio" CHIETI-PESCARA	AIM1894803 - 1	92	1	9	0	0	181.369,71 €	48.169.836,80 €
175	Università degli Studi di Napoli Federico II	AIM1834927 - 2	92	0	0	1	0	197.857,80 €	48.367.694,60 €
176	Università degli Studi di Napoli Federico II	AIM1834927 - 3	92	2	12	0	0	359.075,40 €	48.726.770,00 €
177	Università degli Studi "Mediterranea" di REGGIO CALABRIA	AIM1839112 - 1	92	1	9	1	0	379.227,51 €	49.105.997,51 €
178	Università degli Studi di BARI ALDO MORO	AIM1809249 - 1	92	2	18	0	0	362.739,42 €	49.468.736,93 €
179	Università degli Studi della Campania "Luigi Vanvitelli"	AIM1859703 - 3	92	1	15	0	0	185.033,73 €	49.653.770,66 €
180	Politecnico di BARI	AIM1888385 - 1	92	2	18	0	0	362.739,42 €	50.016.510,08 €
181	Università degli Studi del SANNIO di BENEVENTO	AIM1845378 - 1	92	1	6	0	0	179.537,70 €	50.196.047,78 €
182	Università degli Studi di MESSINA	AIM1808474 - 3	92	0	0	1	0	197.857,80 €	50.393.905,58 €
183	Università degli Studi di Napoli Federico II	AIM1831390 - 1	92	2	20	0	0	363.960,76 €	50.757.866,34 €
184	Università degli Studi di BARI ALDO MORO	AIM1839894 - 2	92	1	6	0	0	179.537,70 €	50.937.404,04 €
185	Università degli Studi di MESSINA	AIM1823923 - 3	92	1	12	1	0	381.059,52 €	51.318.463,56 €
186	Università degli Studi di NAPOLI "Parthenope"	AIM1871444 - 2	92	1	12	1	0	381.059,52 €	51.699.523,08 €
187	Università degli Studi della Campania "Luigi Vanvitelli"	AIM1890997 - 2	92	1	6	0	0	179.537,70 €	51.879.060,78 €
188	Università degli Studi di CAGLIARI	AIM1873058 - 1	92	2	18	0	0	362.739,42 €	52.241.800,20 €
189	Università degli Studi di SALERNO	AIM1877579 - 1	92	1	6	1	0	377.395,50 €	52.619.195,70 €
190	Università degli Studi di SALERNO	AIM1835525 - 1	92	1	10	0	0	181.980,38 €	52.801.176,08 €
191	Università degli Studi di SALERNO	AIM1835525 - 2	92	0	0	1	0	197.857,80 €	52.999.033,88 €



	Ateneo	Proposta - attività	Punteggio totale	Ricercatori proposti	Mesi all'estero	Ricercatori proposti	Ricercatori proposti	Costo complessivo proposto	Costo progressivo
192	Università degli Studi di Napoli Federico II	AIM1873018 - 1	92	1	8	0	0	180.759,04 €	53.179.792,92 €
193	Università degli Studi di PALERMO	AIM1890405 - 3	92	1	9	1	0	379.227,51 €	53.559.020,43 €
194	Università degli Studi di SALERNO	AIM1844291 - 1	92	1	6	1	0	377.395,50 €	53.936.415,93 €
195	Università degli Studi di BARI ALDO MORO	AIM1853334 - 3	92	1	10	0	0	181.980,38 €	54.118.396,31 €
196	Università degli Studi "Magna Graecia" di CATANZARO	AIM1897004 - 1	92	1	6	0	0	179.537,70 €	54.297.934,01 €
197	Università degli Studi del SANNIO di BENEVENTO	AIM1823125 - 1	92	1	6	0	0	179.537,70 €	54.477.471,71 €
198	Università degli Studi di MESSINA	AIM1839117 - 1	91	1	12	0	0	183.201,72 €	54.660.673,43 €
199	Università della CALABRIA	AIM1823712 - 2	91	1	12	0	0	183.201,72 €	54.843.875,15 €
200	Politecnico di BARI	AIM1895471 - 2	91	2	12	0	0	359.075,40 €	55.202.950,55 €
201	Università degli Studi di SALERNO	AIM1849725 - 2	91	0	0	1	0	197.857,80 €	55.400.808,35 €
202	Università degli Studi di NAPOLI "L'Orientale"	AIM1879123 - 1	91	1	9	0	0	181.369,71 €	55.582.178,06 €
203	Università degli Studi di Napoli Federico II	AIM1879911 - 1	91	2	18	0	0	362.739,42 €	55.944.917,48 €
204	Università degli Studi di Napoli Federico II	AIM1879911 - 2	91	1	12	0	0	183.201,72 €	56.128.119,20 €
205	Università degli Studi di NAPOLI "Parthenope"	AIM1895597 - 2	91	1	9	1	0	379.227,51 €	56.507.346,71 €
206	Università degli Studi di PALERMO	AIM1808223 - 2	91	2	18	0	0	362.739,42 €	56.870.086,13 €
207	Università degli Studi "G. d'Annunzio" CHIETI-PESCARA	AIM1840348 - 3	91	1	6	0	0	179.537,70 €	57.049.623,83 €
208	Università degli Studi di PALERMO	AIM1887373 - 1	91	1	8	0	0	180.759,04 €	57.230.382,87 €
209	Università degli Studi Suor Orsola Benincasa - NAPOLI	AIM1801749 - 3	91	2	14	0	0	360.296,74 €	57.590.679,61 €
210	Università degli Studi di MESSINA	AIM1881148 - 2	91	1	12	0	0	183.201,72 €	57.773.881,33 €
211	Università del SALENTO	AIM1848751 - 1	91	1	9	0	0	181.369,71 €	57.955.251,04 €
212	Università del SALENTO	AIM1848751 - 2	91	1	9	1	0	379.227,51 €	58.334.478,55 €
213	Università degli Studi di SASSARI	AIM1824595 - 3	91	1	6	1	0	377.395,50 €	58.711.874,05 €
214	Università del SALENTO	AIM1890255 - 2	91	1	6	0	0	179.537,70 €	58.891.411,75 €
215	Università della CALABRIA	AIM1815840 - 2	91	0	0	1	0	197.857,80 €	59.089.269,55 €
216	Università degli Studi di CAGLIARI	AIM1854833 - 2	91	1	6	0	0	179.537,70 €	59.268.807,25 €




	Ateneo	Proposta - attività	Punteggio totale	Ricercatori proposti	Mesi all'estero	Ricercatori proposti	Ricercatori proposti	Costo complessivo proposto	Costo progressivo
217	Università degli Studi dell'AQUILA	AIM1857574 - 2	91	1	6	0	0	179.557,70 €	59.448.344,95 €
218	Università degli Studi dell'AQUILA	AIM1842894 - 3	91	0	0	1	0	197.857,80 €	59.646.202,75 €
219	Università degli Studi di FOGGIA	AIM1879351 - 3	91	1	6	0	0	179.557,70 €	59.825.740,45 €
220	Università degli Studi di NAPOLI "L'Orientale"	AIM1844213 - 1	91	1	15	1	0	382.891,53 €	60.208.631,98 €
221	Università degli Studi dell'AQUILA	AIM1849353 - 2	91	1	12	0	0	183.201,72 €	60.391.833,70 €
222	Università degli Studi dell'AQUILA	AIM1849353 - 3	91	0	0	1	0	197.857,80 €	60.589.691,50 €
223	Università degli Studi della Campania "Luigi Vanvitelli"	AIM1813080 - 3	91	1	6	0	0	179.557,70 €	60.769.229,20 €
224	Università degli Studi di PALERMO	AIM1845825 - 2	91	1	12	1	0	381.059,52 €	61.150.288,72 €
225	Università degli Studi di Napoli Federico II	AIM1849854 - 1	91	1	8	1	0	378.616,84 €	61.528.905,56 €
226	Università degli Studi di Napoli Federico II	AIM1829571 - 1	91	3	18	1	0	736.470,90 €	62.265.376,46 €
227	Università degli Studi di CAGLIARI	AIM1895943 - 3	91	1	6	0	0	179.537,70 €	62.444.914,16 €
228	Università degli Studi di Napoli Federico II	AIM1837342 - 3	91	1	9	1	0	379.227,51 €	62.824.141,67 €
229	Università degli Studi dell'AQUILA	AIM18CC745 - 2	91	1	6	0	0	179.537,70 €	63.003.679,37 €
230	Università degli Studi dell'AQUILA	AIM18CC183 - 1	91	2	21	0	0	364.571,43 €	63.368.250,80 €
231	Università degli Studi dell'AQUILA	AIM18CC183 - 2	91	1	9	1	0	379.227,51 €	63.747.478,31 €
232	Università degli Studi dell'AQUILA	AIM1870582 - 2	91	1	6	0	0	179.557,70 €	63.927.016,01 €
233	Università degli Studi di NAPOLI "Parthenope"	AIM1830147 - 2	91	1	9	0	0	181.369,71 €	64.108.385,72 €
234	Università degli Studi dell'AQUILA	AIM1858058 - 2	91	1	12	1	0	381.059,52 €	64.489.445,24 €
235	Università degli Studi della BASILICATA	AIM1849024 - 2	91	3	18	0	0	538.613,10 €	65.028.058,34 €
236	Università degli Studi della BASILICATA	AIM1849024 - 3	91	1	6	1	0	377.395,50 €	65.405.453,84 €
237	Università degli Studi di PALERMO	AIM1898397 - 1	91	1	9	1	0	379.227,51 €	65.784.681,35 €
238	Università degli Studi della BASILICATA	AIM1877128 - 1	91	1	12	0	0	183.201,72 €	65.967.883,07 €
239	Università degli Studi di CATANIA	AIM1833071 - 1	91	1	8	0	0	180.759,04 €	66.148.642,11 €
240	Università degli Studi di CATANIA	AIM1833071 - 3	91	1	6	1	0	377.395,50 €	66.526.037,61 €
241	Università degli Studi di Napoli Federico II	AIM1873131 - 2	91	2	24	1	0	564.261,24 €	67.090.298,85 €




	Ateneo	Proposta - attività	Punteggio totale	Ricercatori proposti	Mesi all'estero	Ricercatori proposti	Ricercatori proposti	Costo complessivo proposto	Costo progressivo
242	Università degli Studi di BARI ALDO MORO	AIM184902B - 1	91	1	6	1	0	377.395,50 €	67.467.694,35 €
243	Università degli Studi di MESSINA	AIM1823923 - 2	91	1	12	0	0	183.201,72 €	67.650.896,07 €
244	Università degli Studi di TERAMO	AIM1894039 - 1	91	1	6	0	0	179.537,70 €	67.830.433,77 €
245	Università degli Studi di CATANIA	AIM1804097 - 1	91	1	6	0	0	179.537,70 €	68.009.971,47 €
246	Università degli Studi di SASSARI	AIM1889595 - 2	91	1	6	1	0	377.395,50 €	68.387.366,97 €
247	Università degli Studi dell'AQUILA	AIM1877124 - 1	91	1	8	1	0	378.616,84 €	68.765.983,81 €
248	Università degli Studi di Napoli Federico II	AIM1823408 - 2	91	2	12	0	0	359.075,40 €	69.125.059,21 €
249	Università degli Studi di SASSARI	AIM1887720 - 1	91	1	10	0	0	181.980,38 €	69.307.039,59 €
250	Università degli Studi di SASSARI	AIM1887720 - 3	91	1	10	0	0	181.980,38 €	69.489.019,97 €
251	Università degli Studi di BARI ALDO MORO	AIM1812334 - 1	91	1	10	0	0	181.980,38 €	69.671.000,35 €
252	Università degli Studi di PALERMO	AIM1813213 - 1	91	1	12	0	0	183.201,72 €	69.854.202,07 €
253	Università degli Studi di FOGGIA	AIM1874835 - 2	91	1	12	0	0	183.201,72 €	70.037.403,79 €
254	Università degli Studi di NAPOLI "Parthenope"	AIM1815315 - 3	91	1	6	0	0	179.537,70 €	70.216.941,49 €
255	Università degli Studi di MESSINA	AIM1847547 - 1	91	1	6	0	0	179.537,70 €	70.396.479,19 €
256	Università degli Studi di PALERMO	AIM1875400 - 1	91	0	0	1	0	197.857,80 €	70.594.336,99 €
257	Università degli Studi di PALERMO	AIM1875400 - 2	91	0	0	1	0	197.857,80 €	70.792.194,79 €
258	Università degli Studi "Magna Graecia" di CATANZARO	AIM1897004 - 3	91	1	6	0	0	179.537,70 €	70.971.732,49 €
259	Università degli Studi del SANNIO di BENEVENTO	AIM1823125 - 3	91	2	12	0	0	359.075,40 €	71.330.807,89 €
260	Politecnico di BARI	AIM1895471 - 1	90	2	24	0	0	366.403,44 €	71.697.211,33 €
261	Università degli Studi della Campania "Luigi Vanvitelli"	AIM1894150 - 2	90	1	6	0	0	179.537,70 €	71.876.749,03 €
262	Università degli Studi di SALERNO	AIM1849725 - 1	90	3	18	0	0	538.613,10 €	72.415.362,13 €
263	Università degli Studi di CAGLIARI	AIM1838914 - 2	90	1	10	0	0	181.980,38 €	72.597.342,51 €
264	Università degli Studi di PALERMO	AIM1808223 - 1	90	1	10	1	0	379.838,18 €	72.977.180,69 €
265	Università degli Studi della Campania "Luigi Vanvitelli"	AIM1807107 - 1	90	1	6	0	0	179.537,70 €	73.156.718,39 €
266	Università degli Studi della Campania "Luigi Vanvitelli"	AIM1807107 - 2	90	1	6	0	0	179.537,70 €	73.336.256,09 €



	Ateneo	Proposta - attività	Punteggio totale	Ricercatori proposti	Mesi all'estero	Ricercatori proposti	Ricercatori proposti	Costo complessivo proposto	Costo progressivo
267	Università degli Studi di SASSARI	AIM18CC625 - 2	90	1	6	0	0	179.537,70 €	73.515.793,79 €
268	Università degli Studi della Campania "Luigi Vanvitelli"	AIM1857411 - 1	90	1	6	0	0	179.537,70 €	73.695.331,49 €
269	Università degli Studi della Campania "Luigi Vanvitelli"	AIM1801014 - 1	90	1	6	0	0	179.537,70 €	73.874.869,19 €
270	Università degli Studi di MESSINA	AIM1817979 - 2	90	1	6	0	0	179.537,70 €	74.054.406,89 €
271	Università degli Studi di MESSINA	AIM1817979 - 3	90	1	6	0	0	179.537,70 €	74.233.944,59 €
272	Università degli Studi "G. d'Annunzio" CHIETI-PESCARA	AIM1889077 - 1	90	0	0	1	0	197.857,80 €	74.431.802,39 €
273	Università del SALENTO	AIM1882733 - 3	90	0	0	1	0	197.857,80 €	74.629.660,19 €
274	Università degli Studi di PALERMO	AIM1844221 - 1	90	1	6	0	0	179.537,70 €	74.809.197,89 €
275	Università degli Studi di BARI ALDO MORO	AIM1810057 - 1	90	1	6	0	0	179.537,70 €	74.988.735,59 €
276	Università degli Studi di BARI ALDO MORO	AIM1810057 - 2	90	1	6	0	0	179.537,70 €	75.168.273,29 €
277	Università degli Studi di Napoli Federico II	AIM1849341 - 3	90	2	12	0	0	359.075,40 €	75.527.348,69 €
278	Università degli Studi di Napoli Federico II	AIM1849854 - 3	90	1	6	1	0	377.395,50 €	75.904.744,19 €
279	Università degli Studi di CAGLIARI	AIM1882725 - 1	90	1	6	0	0	179.537,70 €	76.084.281,89 €
280	Università degli Studi di Napoli Federico II	AIM1850344 - 1	90	2	12	1	0	556.933,20 €	76.641.215,09 €
281	Università degli Studi dell'AQUILA	AIM1871518 - 1	90	1	12	0	0	183.201,72 €	76.824.416,81 €
282	Università degli Studi di BARI ALDO MORO	AIM1852414 - 1	90	1	12	1	0	381.059,52 €	77.205.476,33 €
283	Università degli Studi di BARI ALDO MORO	AIM1852414 - 2	90	1	12	1	0	381.059,52 €	77.586.535,85 €
284	Università degli Studi di BARI ALDO MORO	AIM1852414 - 3	90	1	15	1	0	382.891,53 €	77.969.427,38 €
285	Università degli Studi della BASILICATA	AIM1849024 - 1	90	2	24	1	0	564.261,24 €	78.533.688,62 €
286	Università degli Studi di CAGLIARI	AIM1857972 - 2	90	1	6	0	0	179.537,70 €	78.713.226,32 €
287	Università degli Studi di PALERMO	AIM1809078 - 1	90	2	12	0	0	359.075,40 €	79.072.301,72 €
288	Università degli Studi di Napoli Federico II	AIM1820049 - 1	90	1	6	0	0	179.537,70 €	79.251.839,42 €
289	Università degli Studi di CAGLIARI	AIM1873058 - 2	90	1	8	0	0	180.759,04 €	79.432.598,46 €
290	Università degli Studi di SASSARI	AIM1859324 - 3	90	1	6	0	0	179.537,70 €	79.612.136,16 €
291	Politecnico di BARI	AIM1858584 - 2	90	1	6	0	0	179.537,70 €	79.791.673,86 €




	Ateneo	Proposta - attività	Punteggio totale	Ricercatori proposti	Mesi all'estero	Ricercatori proposti	Ricercatori proposti	Costo complessivo proposto	Costo progressivo
292	Università degli Studi di Napoli Federico II	AIM1828841 - 2	90	1	6	0	0	179.537,70 €	79.971.211,56 €
293	Università degli Studi "Mediterranea" di REGGIO CALABRIA	AIM1832342 - 1	90	2	24	0	0	366.403,44 €	80.337.615,00 €
294	Università degli Studi di MESSINA	AIM1839117 - 3	89	1	12	0	0	183.201,72 €	80.520.816,72 €
295	Università degli Studi di Napoli Federico II	AIM1824990 - 1	89	1	6	0	0	179.537,70 €	80.700.354,42 €
296	Università degli Studi di NAPOLI "Parthenope"	AIM1895597 - 1	89	0	0	1	0	197.857,80 €	80.898.212,22 €
297	Università della CALABRIA	AIM1875705 - 3	89	1	6	0	0	179.537,70 €	81.077.749,92 €
298	Università degli Studi della Campania "Luigi Vanvitelli"	AIM187327 - 1	89	1	6	1	0	377.395,50 €	81.455.145,42 €
299	Università degli Studi "G. d'Annunzio" CHIETI-PESCARA	AIM1871328 - 1	89	1	9	1	0	379.227,51 €	81.834.372,93 €
300	Università degli Studi di BARI ALDO MORO	AIM1807508 - 2	89	1	6	0	0	179.537,70 €	82.013.910,63 €
301	Università degli Studi di MESSINA	AIM1852923 - 2	89	1	6	0	0	179.537,70 €	82.193.448,33 €
302	Università degli Studi "G. d'Annunzio" CHIETI-PESCARA	AIM1889077 - 2	89	1	6	0	0	179.537,70 €	82.372.986,03 €
303	Università degli Studi del MOLISE	AIM1874450 - 3	89	0	0	1	0	197.857,80 €	82.570.843,83 €
304	Università degli Studi di PALERMO	AIM1874823 - 1	89	1	6	0	0	179.537,70 €	82.750.381,53 €
305	Università degli Studi di BARI ALDO MORO	AIM1811312 - 1	89	1	12	0	0	183.201,72 €	82.933.583,25 €
306	Università degli Studi di SASSARI	AIM1874325 - 2	89	1	6	0	0	179.537,70 €	83.113.120,95 €
307	Università degli Studi di CATANIA	AIM1882491 - 1	89	1	9	0	0	181.369,71 €	83.294.490,66 €
308	Università degli Studi dell'AQUILA	AIM1855453 - 2	89	0	0	1	0	197.857,80 €	83.492.348,46 €
309	Università della CALABRIA	AIM1818742 - 3	89	1	12	1	0	381.059,52 €	83.873.407,98 €
310	Università della CALABRIA	AIM1878847 - 2	89	1	15	0	0	185.033,73 €	84.058.441,71 €
311	Università degli Studi di FOGGIA	AIM1811822 - 2	89	0	0	1	0	197.857,80 €	84.256.299,51 €
312	Università degli Studi della Campania "Luigi Vanvitelli"	AIM1879349 - 2	89	1	12	1	0	381.059,52 €	84.637.359,03 €
313	Università degli Studi della BASILICATA	AIM1859451 - 1	89	1	12	0	0	183.201,72 €	84.820.560,75 €
314	Università degli Studi della BASILICATA	AIM1859451 - 2	89	2	12	0	0	359.075,40 €	85.179.636,15 €
315	Università degli Studi di CAGLIARI	AIM1805058 - 1	89	1	6	0	0	179.537,70 €	85.359.173,85 €
316	Università degli Studi di PALERMO	AIM1809078 - 2	89	1	10	0	0	181.980,38 €	85.541.154,23 €




	Ateneo	Proposta - attività	Punteggio totale	Ricercatori proposti	Mesi all'estero	Ricercatori proposti	Ricercatori proposti	Costo complessivo proposto	Costo progressivo
317	Università degli Studi di CATANIA	AIM1833071 - 2	89	2	14	0	0	360.296,74 €	85.901.450,97 €
318	Università degli Studi di CAGLIARI	AIM1890410 - 3	89	2	12	1	0	556.933,20 €	86.458.384,17 €
319	Università degli Studi del SANNIO di BENEVENTO	AIM1845378 - 2	89	1	9	0	0	181.369,71 €	86.639.753,88 €
320	Università degli Studi di CATANIA	AIM1808594 - 2	89	1	12	0	0	183.201,72 €	86.822.955,60 €
321	Università degli Studi di CATANIA	AIM1897321 - 3	89	1	6	0	0	179.537,70 €	87.002.493,30 €
322	Università degli Studi di SALERNO	AIM1873471 - 2	89	0	0	1	0	197.857,80 €	87.200.351,10 €
323	Università degli Studi di PALERMO	AIM1809459 - 2	89	0	0	1	0	197.857,80 €	87.398.208,90 €
324	Università degli Studi di BARI ALDO MORO	AIM1893457 - 3	89	2	18	0	0	362.739,42 €	87.760.948,32 €
325	Università del SALENTO	AIM1818071 - 2	89	1	6	0	0	179.537,70 €	87.940.486,02 €
326	Università della CALABRIA	AIM1810287 - 2	89	2	12	1	0	556.933,20 €	88.497.419,22 €
327	Politecnico di BARI	AIM1895471 - 3	88	1	15	0	0	185.033,73 €	88.682.452,95 €
328	Università degli Studi di CAGLIARI	AIM1874125 - 3	88	1	15	0	0	185.033,73 €	88.867.486,68 €
329	Università degli Studi della Campania "Luigi Vanvitelli"	AIM1877327 - 2	88	1	15	0	0	185.033,73 €	89.052.520,41 €
330	Gran Sasso Science Institute - Scuola di dottorato internazionale	AIM1880573 - 1	88	1	12	1	0	381.059,52 €	89.433.579,93 €
331	Gran Sasso Science Institute - Scuola di dottorato internazionale	AIM1880573 - 2	88	1	6	1	0	377.395,50 €	89.810.975,43 €
332	Università della CALABRIA	AIM1802990 - 2	88	2	12	0	0	359.075,40 €	90.170.050,83 €
333	Università degli Studi di MESSINA	AIM1881148 - 3	88	1	15	1	0	382.891,53 €	90.552.942,36 €
334	Università del SALENTO	AIM1823220 - 1	88	1	6	0	0	179.537,70 €	90.732.480,06 €
335	Università degli Studi di BARI ALDO MORO	AIM1815472 - 2	88	1	9	0	0	181.369,71 €	90.913.849,77 €
336	Università degli Studi di NAPOLI "Parthenope"	AIM1803052 - 1	88	1	12	0	0	183.201,72 €	91.097.051,49 €
337	Università degli Studi di BARI ALDO MORO	AIM1810057 - 3	88	1	6	0	0	179.537,70 €	91.276.589,19 €
338	Università degli Studi della Campania "Luigi Vanvitelli"	AIM1813080 - 2	88	1	6	0	0	179.537,70 €	91.456.126,89 €
339	Università degli Studi "Mediterranea" di REGGIO CALABRIA	AIM1830542 - 3	88	1	6	0	0	179.537,70 €	91.635.664,59 €
340	Università degli Studi "G. d'Annunzio" CHIETI-PESCARA	AIM1894803 - 3	88	1	15	0	0	185.033,73 €	91.820.698,32 €




	Ateneo	Proposta - attività	Punteggio totale	Ricercatori proposti	Mesi all'estero	Ricercatori proposti	Ricercatori proposti	Costo complessivo proposto	Costo progressivo
341	Università degli Studi di Napoli Federico II	AIM1834927 - 1	88	1	6	1	0	377.395,50 €	92.198.093,82 €
342	Università degli Studi di SASSARI	AIM1814338 - 1	88	2	12	1	0	556.933,20 €	92.755.027,02 €
343	Università degli Studi di NAPOLI "Parthenope"	AIM1871444 - 1	88	1	12	0	0	183.201,72 €	92.938.228,74 €
344	Università degli Studi di BARI ALDO MORO	AIM1801289 - 2	88	1	6	0	0	179.537,70 €	93.117.766,44 €
345	Università degli Studi di SASSARI	AIM1843180 - 3	88	0	0	2	0	395.715,60 €	93.513.482,04 €
346	Università degli Studi di CATANIA	AIM1887257 - 2	88	1	6	0	0	179.537,70 €	93.693.019,74 €
347	Università degli Studi di BARI ALDO MORO	AIM1812334 - 2	88	1	6	0	0	179.537,70 €	93.872.557,44 €
348	Università degli Studi di PALERMO	AIM1890405 - 1	88	1	12	1	0	381.059,52 €	94.253.616,96 €
349	Università degli Studi di BARI ALDO MORO	AIM1893457 - 1	88	1	6	0	0	179.537,70 €	94.433.154,66 €
350	Università degli Studi di SALERNO	AIM1834448 - 1	88	1	6	0	0	179.537,70 €	94.612.692,36 €
351	Università degli Studi di Napoli Federico II	AIM1888201 - 1	88	1	6	0	0	179.537,70 €	94.792.230,06 €
352	Università degli Studi "G. d'Annunzio" CHIETI-PESCARA	AIM1821024 - 3	88	1	12	0	0	183.201,72 €	94.975.431,78 €
353	Università degli Studi di SALERNO	AIM1838734 - 1	88	1	12	0	0	183.201,72 €	95.158.633,50 €
354	Università degli Studi di PALERMO	AIM1804355 - 1	87	1	6	0	0	179.537,70 €	95.338.171,20 €
355	Università degli Studi della Campania "Luigi Vanvitelli"	AIM1894150 - 3	87	1	6	0	0	179.537,70 €	95.517.708,90 €
356	Università degli Studi di Napoli Federico II	AIM1879911 - 3	87	1	6	0	0	179.537,70 €	95.697.246,60 €
357	Università degli Studi del MOLISE	AIM1805524 - 1	87	1	6	1	0	377.395,50 €	96.074.642,10 €
358	Università degli Studi di Napoli Federico II	AIM1835232 - 1	87	2	20	0	0	363.960,76 €	96.438.602,86 €
359	Università degli Studi di CAGLIARI	AIM1815402 - 1	87	1	12	1	0	381.059,52 €	96.819.662,38 €
360	Università degli Studi di TERAMO	AIM1857439 - 2	87	1	8	0	0	180.759,04 €	97.000.421,42 €
361	Università degli Studi di SASSARI	AIM18CC625 - 1	87	1	12	0	0	183.201,72 €	97.183.623,14 €
362	Università degli Studi di CATANIA	AIM1851487 - 1	87	1	10	0	0	181.980,38 €	97.365.603,52 €
363	Università degli Studi di CATANIA	AIM1848200 - 1	87	1	12	0	0	183.201,72 €	97.548.805,24 €
364	Università degli Studi di Napoli Federico II	AIM1843535 - 3	87	1	6	0	0	179.537,70 €	97.728.342,94 €
365	Università degli Studi di BARI ALDO MORO	AIM1815472 - 1	87	1	6	0	0	179.537,70 €	97.907.880,64 €



	Ateneo	Proposta - attività	Punteggio totale	Ricercatori proposti	Mesi all'estero	Ricercatori proposti	Ricercatori proposti	Costo complessivo proposto	Costo progressivo
366	Università degli Studi di SASSARI	AIM1824595 - 2	87	1	6	0	0	179.537,70 €	98.087.418,34 €
367	Università degli Studi del MOLISE	AIM1874450 - 1	87	1	15	0	0	185.033,73 €	98.272.452,07 €
368	Università degli Studi di FOGGIA	AIM1879351 - 1	87	0	0	1	0	197.857,80 €	98.470.309,87 €
369	Università degli Studi di CATANIA	AIM1893589 - 1	87	0	0	1	0	197.857,80 €	98.668.167,67 €
370	Università degli Studi di NAPOLI "L'Orientale"	AIM1844213 - 2	87	1	15	1	0	382.891,53 €	99.051.059,20 €
371	Università degli Studi della Campania "Luigi Vanvitelli"	AIM1813080 - 1	87	1	6	0	0	179.537,70 €	99.230.596,90 €
372	Università degli Studi di PALERMO	AIM1845825 - 3	87	1	6	0	0	179.537,70 €	99.410.134,60 €
373	Università della CALABRIA	AIM1878847 - 1	87	1	8	0	0	180.759,04 €	99.590.893,64 €
374	Università degli Studi dell'AQUILA	AIM1858058 - 1	87	1	12	0	0	183.201,72 €	99.774.095,36 €
375	Università degli Studi di CAGLIARI	AIM1801253 - 1	87	1	15	0	0	185.033,73 €	99.959.129,09 €
376	Università degli Studi "Mediterranea" di REGGIO CALABRIA	AIM1839112 - 3	87	1	9	0	0	181.369,71 €	100.140.498,80 €
377	Università degli Studi del MOLISE	AIM1897595 - 2	87	1	6	0	0	179.537,70 €	100.320.036,50 €
378	Università degli Studi di Napoli Federico II	AIM1820049 - 2	87	1	6	1	0	377.395,50 €	100.697.432,00 €
379	Università degli Studi di CATANIA	AIM1878192 - 2	87	2	12	0	0	359.075,40 €	101.056.507,40 €
380	Università degli Studi di NAPOLI "Parthenope"	AIM1871444 - 3	87	1	12	1	0	381.059,52 €	101.437.566,92 €
381	Università degli Studi "Magna Graecia" di CATANZARO	AIM1879147 - 3	87	1	6	0	0	179.537,70 €	101.617.104,62 €
382	Università degli Studi di PALERMO	AIM1813040 - 1	87	1	6	1	0	377.395,50 €	101.994.500,12 €
383	Università degli Studi dell'AQUILA	AIM1877124 - 3	87	1	6	0	0	179.537,70 €	102.174.037,82 €
384	Università degli Studi di CATANIA	AIM1887257 - 3	87	1	6	0	0	179.537,70 €	102.353.575,52 €
385	Politecnico di BARI	AIM1858584 - 1	87	1	6	0	0	179.537,70 €	102.533.113,22 €
386	Università degli Studi di Napoli Federico II	AIM1873018 - 2	87	1	6	0	0	179.537,70 €	102.712.650,92 €
387	Università degli Studi di Napoli Federico II	AIM1828841 - 3	87	1	8	0	0	180.759,04 €	102.893.409,96 €
388	Università degli Studi di TERAMO	AIM1805489 - 1	87	1	6	0	0	179.537,70 €	103.072.947,66 €
389	Università degli Studi di PALERMO	AIM1800405 - 2	87	1	12	1	0	381.059,52 €	103.454.007,18 €
390	Università della CALABRIA	AIM1810287 - 1	87	1	10	0	0	181.980,38 €	103.635.987,56 €




	Ateneo	Proposta - attività	Punteggio totale	Ricercatori proposti	Mesi all'estero	Ricercatori proposti	Ricercatori proposti	Costo complessivo proposto	Costo progressivo
391	Università degli Studi di BARI ALDO MORO	AIM1804478 - 2	87	1	6	0	0	179.537,70 €	103.815.525,26 €
392	Università degli Studi della Campania "Luigi Vanvitelli"	AIM1894150 - 1	86	1	6	0	0	179.537,70 €	103.995.062,96 €
393	Università degli Studi di Napoli Federico II	AIM1892500 - 1	86	1	15	0	0	185.033,73 €	104.180.096,69 €
394	Università degli Studi della Campania "Luigi Vanvitelli"	AIM1807107 - 3	86	1	6	1	0	377.395,50 €	104.557.492,19 €
395	Università degli Studi di SALERNO	AIM1829941 - 1	86	1	6	0	0	179.537,70 €	104.737.029,89 €
396	Università degli Studi di CATANIA	AIM1889410 - 2	86	1	12	0	0	183.201,72 €	104.920.231,61 €
397	Università della CALABRIA	AIM1899391 - 2	86	1	6	0	0	179.537,70 €	105.099.769,31 €
398	Università degli Studi di MESSINA	AIM1852923 - 3	86	1	12	0	0	183.201,72 €	105.282.971,03 €
399	Università degli Studi di Napoli Federico II	AIM1843443 - 1	86	0	0	1	0	197.857,80 €	105.480.828,83 €
400	Università degli Studi del MOLISE	AIM1874450 - 2	86	0	0	1	0	197.857,80 €	105.678.686,63 €
401	Università degli Studi di CATANIA	AIM1893589 - 3	86	1	9	0	0	181.369,71 €	105.860.056,34 €
402	Università degli Studi di SALERNO	AIM1818314 - 1	86	1	12	0	0	183.201,72 €	106.043.258,06 €
403	Università degli Studi di Napoli Federico II	AIM1877157 - 1	86	1	6	0	0	179.537,70 €	106.222.795,76 €
404	Università degli Studi di CAGLIARI	AIM1895943 - 1	86	1	12	0	0	183.201,72 €	106.405.997,48 €
405	Università degli Studi "Mediterranea" di REGGIO CALABRIA	AIM1830542 - 2	86	1	6	0	0	179.537,70 €	106.585.535,18 €
406	Università degli Studi di SASSARI	AIM1855840 - 3	86	0	0	1	0	197.857,80 €	106.783.392,98 €
407	Università degli Studi di PALERMO	AIM1892002 - 2	86	1	6	0	0	179.537,70 €	106.962.930,68 €
408	Università degli Studi di PALERMO	AIM1892002 - 3	86	1	6	0	0	179.537,70 €	107.142.468,38 €
409	Università degli Studi di BARI ALDO MORO	AIM184902B - 3	86	1	12	0	0	183.201,72 €	107.325.670,10 €
410	Università degli Studi di CATANIA	AIM1878192 - 3	86	2	12	0	0	359.075,40 €	107.684.745,50 €
411	Università degli Studi di SASSARI	AIM1843180 - 1	86	1	6	0	0	179.537,70 €	107.864.283,20 €
412	Università degli Studi "G. d'Annunzio" CHIETI-PESCARA	AIM1811283 - 2	86	0	0	1	0	197.857,80 €	108.062.141,00 €
413	Università degli Studi di CATANIA	AIM1872330 - 2	86	1	6	0	0	179.537,70 €	108.241.678,70 €
414	Università degli Studi di SALERNO	AIM1835525 - 3	86	1	6	0	0	179.537,70 €	108.421.216,40 €
415	Università degli Studi "Magna Graecia" di CATANZARO	AIM1838977 - 3	86	1	6	0	0	179.537,70 €	108.600.754,10 €




	Ateneo	Proposta - attività	Punteggio totale	Ricercatori proposti	Mesi all'estero	Ricercatori proposti	Ricercatori proposti	Costo complessivo proposto	Costo progressivo
416	Università degli Studi di Napoli Federico II	AIM1828841 - 1	86	1	6	0	0	179.537,70 €	108.780.291,80 €
417	Università degli Studi di SALERNO	AIM1844291 - 2	86	0	0	1	0	197.857,80 €	108.978.149,60 €
418	Università degli Studi "G. d'Annunzio" CHIETI-PESCARA	AIM1848992 - 1	86	0	0	1	0	197.857,80 €	109.176.007,40 €
419	Università degli Studi di SALERNO	AIM1834448 - 2	86	1	12	0	0	183.201,72 €	109.359.209,12 €
420	Università degli Studi di BARI ALDO MORO	AIM1853334 - 2	86	1	6	0	0	179.537,70 €	109.538.746,82 €
421	Università degli Studi di Napoli Federico II	AIM1878982 - 1	86	2	12	0	0	359.075,40 €	109.897.822,22 €
422	Università degli Studi della Campania "Luigi Vanvitelli"	AIM187327 - 3	84	1	12	1	0	381.059,52 €	110.278.881,74 €
423	Università degli Studi di MESSINA	AIM1857780 - 1	84	1	6	0	0	179.537,70 €	110.458.419,44 €
424	Università degli Studi di BARI ALDO MORO	AIM1829714 - 1	84	1	12	1	0	381.059,52 €	110.839.478,96 €
425	Università degli Studi di Napoli Federico II	AIM1837342 - 2	84	1	15	1	0	382.891,53 €	111.222.370,49 €
426	Università degli Studi dell'AQUILA	AIM1870582 - 1	84	0	0	1	0	197.857,80 €	111.420.228,29 €
427	Università degli Studi "Mediterranea" di REGGIO CALABRIA	AIM1812841 - 1	84	1	8	0	0	180.759,04 €	111.600.987,33 €
428	Università degli Studi di MESSINA	AIM1819451 - 1	84	2	12	0	0	359.075,40 €	111.960.062,73 €
429	Università degli Studi di CATANIA	AIM1804097 - 2	84	0	0	1	0	197.857,80 €	112.157.920,53 €
430	Università degli Studi di CATANIA	AIM1887257 - 1	84	0	0	1	0	197.857,80 €	112.355.778,33 €
431	Università degli Studi di CATANIA	AIM1877838 - 3	84	0	0	1	0	197.857,80 €	112.553.636,13 €
432	Università della CALABRIA	AIM1818334 - 1	84	1	6	0	0	179.537,70 €	112.733.173,83 €
433	Politecnico di BARI	AIM1858584 - 3	84	1	6	0	0	179.537,70 €	112.912.711,53 €
434	Università della CALABRIA	AIM1893227 - 2	84	1	10	0	0	181.980,38 €	113.094.691,91 €
435	Università degli Studi di SASSARI	AIM1887720 - 2	84	1	12	0	0	183.201,72 €	113.277.893,63 €
436	Università della CALABRIA	AIM1823712 - 3	83	1	12	0	0	183.201,72 €	113.461.095,35 €
437	Università degli Studi di NAPOLI "L'Orientale"	AIM1879123 - 2	83	1	10	0	0	181.980,38 €	113.643.075,73 €
438	Università degli Studi di PALERMO	AIM1824822 - 1	83	1	6	1	0	377.395,50 €	114.020.471,23 €
439	Università degli Studi di TERAMO	AIM1857439 - 3	83	2	24	0	0	366.403,44 €	114.386.874,67 €
440	Università degli Studi della Campania "Luigi Vanvitelli"	AIM1891251 - 1	83	1	6	0	0	179.537,70 €	114.566.412,37 €




	Ateneo	Proposta - attività	Punteggio totale	Ricercatori proposti	Mesi all'estero	Ricercatori proposti	Ricercatori proposti	Costo complessivo proposto	Costo progressivo
441	Università degli Studi di BARI ALDO MORO	AIM1807508 - 3	83	1	6	0	0	179.537,70 €	114.745.950,07 €
442	Università della CALABRIA	AIM1802990 - 1	83	1	6	0	0	179.537,70 €	114.925.487,77 €
443	Università degli Studi della Campania "Luigi Vanvitelli"	AIM1878214 - 3	83	1	6	1	0	377.395,50 €	115.302.883,27 €
444	Università degli Studi di MESSINA	AIM1857780 - 3	83	1	6	0	0	179.537,70 €	115.482.420,97 €
445	Università degli Studi di CAGLIARI	AIM1854833 - 1	83	1	12	0	0	183.201,72 €	115.665.622,69 €
446	Università degli Studi dell'AQUILA	AIM1842894 - 2	83	1	15	1	0	382.891,53 €	116.048.514,22 €
447	Università della CALABRIA	AIM1829227 - 1	83	1	6	0	0	179.537,70 €	116.228.051,92 €
448	Università degli Studi dell'AQUILA	AIM1870582 - 3	83	1	6	0	0	179.537,70 €	116.407.589,62 €
449	Università degli Studi della Campania "Luigi Vanvitelli"	AIM1879349 - 3	83	1	9	1	0	379.227,51 €	116.786.817,13 €
450	Università del SALENTO	AIM1800370 - 3	83	1	6	0	0	179.537,70 €	116.966.354,83 €
451	Università degli Studi di FOGGIA	AIM1884240 - 1	83	0	0	1	0	197.857,80 €	117.164.212,63 €
452	Università degli Studi "Mediterranea" di REGGIO CALABRIA	AIM1812841 - 2	83	1	15	0	0	185.033,73 €	117.349.246,36 €
453	Università degli Studi di Napoli Federico II	AIM1822319 - 1	83	1	9	0	0	181.369,71 €	117.530.616,07 €
454	Università degli Studi "Mediterranea" di REGGIO CALABRIA	AIM1839112 - 2	83	1	9	1	0	379.227,51 €	117.909.843,58 €
455	Università degli Studi di SASSARI	AIM1814338 - 2	83	1	6	0	0	179.537,70 €	118.089.381,28 €
456	Politecnico di BARI	AIM1888385 - 2	83	2	12	0	0	359.075,40 €	118.448.456,68 €
457	Università degli Studi di NAPOLI "L'Orientale"	AIM1898003 - 1	83	0	0	1	0	197.857,80 €	118.646.314,48 €
458	Università degli Studi di BARI ALDO MORO	AIM1809410 - 1	83	1	6	0	0	179.537,70 €	118.825.852,18 €
459	Università degli Studi "Mediterranea" di REGGIO CALABRIA	AIM1811380 - 2	83	1	12	0	0	183.201,72 €	119.009.053,90 €
460	Università degli Studi di MESSINA	AIM1823923 - 1	83	1	6	0	0	179.537,70 €	119.188.591,60 €
461	Università degli Studi della Campania "Luigi Vanvitelli"	AIM1890997 - 3	83	1	6	0	0	179.537,70 €	119.368.129,30 €
462	Università degli Studi di SALERNO	AIM1859079 - 1	83	0	0	1	0	197.857,80 €	119.565.987,10 €
463	Università degli Studi della Campania "Luigi Vanvitelli"	AIM1813255 - 2	83	1	8	0	0	180.759,04 €	119.746.746,14 €
464	Università degli Studi di SASSARI	AIM1889595 - 1	83	1	12	0	0	183.201,72 €	119.929.947,86 €




	Ateneo	Proposta - attività	Punteggio totale	Ricercatori proposti	Mesi all'estero	Ricercatori proposti	Ricercatori proposti	Costo complessivo proposto	Costo progressivo
465	Università degli Studi "G. d'Annunzio" CHIETI-PESCARA	AIM1811283 - 1	83	1	6	0	0	179.537,70 €	120.109.485,56 €
466	Università del SALENTO	AIM1843103 - 2	83	1	6	0	0	179.537,70 €	120.289.023,26 €
467	Università del SALENTO	AIM1843103 - 3	83	1	6	0	0	179.537,70 €	120.468.560,96 €
468	Università degli Studi di NAPOLI "Parthenope"	AIM1830885 - 1	83	2	12	0	0	359.075,40 €	120.827.636,36 €
469	Università degli Studi di CATANIA	AIM1808594 - 1	83	1	6	0	0	179.537,70 €	121.007.174,06 €
470	Università degli Studi di CAGLIARI	AIM1848097 - 2	83	2	12	0	0	359.075,40 €	121.366.249,46 €
471	Università degli Studi di CATANIA	AIM1897321 - 2	83	1	6	0	0	179.537,70 €	121.545.787,16 €
472	Università degli Studi di SALERNO	AIM1873471 - 3	83	1	9	1	0	379.227,51 €	121.925.014,67 €
473	Università degli Studi "Magna Graecia" di CATANZARO	AIM1838977 - 2	83	1	6	0	0	179.537,70 €	122.104.552,37 €
474	Università degli Studi della BASILICATA	AIM1833308 - 3	83	1	6	0	0	179.537,70 €	122.284.090,07 €
475	Università degli Studi di PALERMO	AIM1809459 - 1	83	2	12	0	0	359.075,40 €	122.643.165,47 €
476	Università degli Studi di PALERMO	AIM1809459 - 3	83	2	12	0	0	359.075,40 €	123.002.240,87 €
477	Università degli Studi di SALERNO	AIM1884792 - 1	83	1	6	0	0	179.537,70 €	123.181.778,57 €
478	Università degli Studi di NAPOLI "Parthenope"	AIM1815315 - 1	83	1	6	0	0	179.537,70 €	123.361.316,27 €
479	Università degli Studi di MESSINA	AIM1847547 - 2	83	1	6	0	0	179.537,70 €	123.540.853,97 €
480	Università del SALENTO	AIM1818071 - 1	83	2	12	1	0	556.933,20 €	124.097.787,17 €
481	Università degli Studi "G. d'Annunzio" CHIETI-PESCARA	AIM1848992 - 2	83	1	6	0	0	179.537,70 €	124.277.324,87 €
482	Università degli Studi di PALERMO	AIM1875400 - 3	83	1	8	0	0	180.759,04 €	124.458.083,91 €
483	Università degli Studi di Napoli Federico II	AIM1888201 - 2	83	1	6	0	0	179.537,70 €	124.637.621,61 €
484	Università degli Studi di BARI ALDO MORO	AIM1853334 - 1	83	1	6	0	0	179.537,70 €	124.817.159,31 €
485	Università degli Studi di BARI ALDO MORO	AIM1804478 - 1	83	1	8	0	0	180.759,04 €	124.997.918,35 €
486	Università degli Studi "Mediterranea" di REGGIO CALABRIA	AIM1832342 - 3	83	1	12	0	0	183.201,72 €	125.181.120,07 €
487	Università degli Studi di PALERMO	AIM1851452 - 1	82	1	12	0	0	183.201,72 €	125.364.321,79 €
488	Università degli Studi di Napoli Federico II	AIM1824990 - 2	82	1	6	0	0	179.537,70 €	125.543.859,49 €
489	Università degli Studi della Campania "Luigi Vanvitelli"	AIM1881152 - 3	82	1	8	0	0	180.759,04 €	125.724.618,53 €




	Ateneo	Proposta - attività	Punteggio totale	Ricercatori proposti	Mesi all'estero	Ricercatori proposti	Ricercatori proposti	Ricercatori proposti	Costo complessivo proposto	Costo progressivo
490	Università degli Studi di MESSINA	AIM1852923 - 1	82	2	12	0	0	0	359.075,40 €	126.083.693,93 €
491	Università degli Studi di BARI ALDO MORO	AIM1805835 - 1	82	1	12	1	1	0	381.059,52 €	126.464.753,45 €
492	Università degli Studi di Napoli Federico II	AIM1843535 - 1	82	1	6	0	0	0	179.537,70 €	126.644.291,15 €
493	Università degli Studi di Napoli Federico II	AIM1843535 - 2	82	1	10	0	0	0	181.980,38 €	126.826.271,53 €
494	Università degli Studi dell'AQUILA	AIM1825157 - 3	82	2	12	0	0	0	359.075,40 €	127.185.346,93 €
495	Università degli Studi "G. d'Annunzio" CHIETI-PESCARA	AIM1898219 - 2	82	1	6	1	1	0	377.395,50 €	127.562.742,43 €
496	Università degli Studi dell'AQUILA	AIM1855453 - 3	82	1	6	0	0	0	179.537,70 €	127.742.280,13 €
497	Università della CALABRIA	AIM1838319 - 3	82	1	12	0	0	0	183.201,72 €	127.925.481,85 €
498	Università della CALABRIA	AIM1847187 - 1	82	1	15	0	0	0	185.033,73 €	128.110.515,58 €
499	Università degli Studi di NAPOLI "L'Orientale"	AIM1825887 - 3	82	1	6	1	1	0	377.395,50 €	128.487.911,08 €
500	Università degli Studi di CAGLIARI	AIM1882725 - 3	82	1	12	0	0	0	183.201,72 €	128.671.112,80 €
501	Università degli Studi "Mediterranea" di REGGIO CALABRIA	AIM1830542 - 1	82	1	6	0	0	0	179.537,70 €	128.850.650,50 €
502	Università degli Studi di TERAMO	AIM1885322 - 1	82	1	6	0	0	0	179.537,70 €	129.030.188,20 €
503	Università degli Studi del SANNIO di BENEVENTO	AIM1887585 - 2	82	1	6	0	0	0	179.537,70 €	129.209.725,90 €
504	Politecnico di BARI	AIM1892824 - 2	82	1	8	0	0	0	180.759,04 €	129.390.484,94 €
505	Università degli Studi di Napoli Federico II	AIM1822319 - 3	82	1	12	1	1	0	381.059,52 €	129.771.544,46 €
506	Università degli Studi "G. d'Annunzio" CHIETI-PESCARA	AIM1894803 - 2	82	0	0	1	1	0	197.857,80 €	129.969.402,26 €
507	Politecnico di BARI	AIM1888385 - 3	82	3	18	0	0	0	538.613,10 €	130.508.015,36 €
508	Università degli Studi di NAPOLI "L'Orientale"	AIM1898003 - 2	82	2	24	0	0	0	366.403,44 €	130.874.418,80 €
509	Università degli Studi di MESSINA	AIM1808474 - 2	82	0	0	1	1	0	197.857,80 €	131.072.276,60 €
510	Università degli Studi "Mediterranea" di REGGIO CALABRIA	AIM1811380 - 1	82	1	12	0	0	0	183.201,72 €	131.255.478,32 €
511	Università degli Studi di CATANIA	AIM1878192 - 1	82	2	12	0	0	0	359.075,40 €	131.614.553,72 €
512	Università degli Studi di SASSARI	AIM1853149 - 3	82	1	12	0	0	0	183.201,72 €	131.797.755,44 €
513	Università degli Studi di CATANIA	AIM1804097 - 3	82	1	6	0	0	0	179.537,70 €	131.977.293,14 €
514	Università degli Studi di SASSARI	AIM1859324 - 1	82	1	6	0	0	0	179.537,70 €	132.156.830,84 €




	Ateneo	Proposta - attività	Punteggio totale	Ricercatori proposti	Mesi all'estero	Ricercatori proposti	Ricercatori proposti	Costo complessivo proposto	Costo progressivo
515	Università degli Studi di SASSARI	AIM1859324 - 2	82	1	6	0	0	179.537,70 €	132.336.368,54 €
516	Università degli Studi dell'AQUILA	AIM1871124 - 2	82	1	6	0	0	179.537,70 €	132.515.906,24 €
517	UKE - Università Kore di ENNA	AIM1848704 - 2	82	2	12	0	0	359.075,40 €	132.874.981,64 €
518	Università degli Studi di CATANIA	AIM1877838 - 2	82	1	6	0	0	179.537,70 €	133.054.519,34 €
519	Università della CALABRIA	AIM1818334 - 2	82	2	12	2	0	754.791,00 €	133.809.310,34 €
520	Università degli Studi di Napoli Federico II	AIM1823408 - 3	82	1	6	0	0	179.537,70 €	133.988.848,04 €
521	Università degli Studi di BARI ALDO MORO	AIM1892920 - 1	82	0	0	1	0	197.857,80 €	134.186.705,84 €
522	Università degli Studi di NAPOLI "Parthenope"	AIM1815315 - 2	82	1	6	0	0	179.537,70 €	134.366.243,54 €
523	Università del SALENTO	AIM1818071 - 3	82	0	0	1	0	197.857,80 €	134.564.101,34 €
524	Università della CALABRIA	AIM1810287 - 3	82	2	12	0	0	359.075,40 €	134.923.176,74 €
525	Università degli Studi "G. d'Annunzio" CHIETI-PESCARA	AIM1821024 - 1	82	0	0	1	0	197.857,80 €	135.121.034,54 €
526	Università degli Studi di CAGLIARI	AIM1874125 - 1	81	1	15	0	0	185.033,73 €	135.306.068,27 €
527	Università degli Studi "G. d'Annunzio" CHIETI-PESCARA	AIM1880959 - 1	81	1	9	1	0	379.227,51 €	135.685.295,78 €
528	Università degli Studi della Campania "Luigi Vanvitelli"	AIM1801014 - 2	81	1	6	0	0	179.537,70 €	135.864.833,48 €
529	Università degli Studi di FOGGIA	AIM1894818 - 1	81	1	6	0	0	179.537,70 €	136.044.371,18 €
530	Università degli Studi di MESSINA	AIM1831203 - 1	81	1	9	0	0	181.369,71 €	136.225.740,89 €
531	Università degli Studi Suor Orsola Benincasa - NAPOLI	AIM1801749 - 2	81	1	6	0	0	179.537,70 €	136.405.278,59 €
532	Università degli Studi di MESSINA	AIM1881148 - 1	81	1	12	0	0	183.201,72 €	136.588.480,31 €
533	Università degli Studi di SASSARI	AIM1824595 - 1	81	1	6	0	0	179.537,70 €	136.768.018,01 €
534	Università degli Studi di CATANIA	AIM1824491 - 1	81	1	12	0	0	183.201,72 €	136.951.219,73 €
535	Università degli Studi di SALERNO	AIM1814443 - 1	81	1	6	0	0	179.537,70 €	137.130.757,43 €
536	Università degli Studi "G. d'Annunzio" CHIETI-PESCARA	AIM1898219 - 1	81	1	12	0	0	183.201,72 €	137.313.959,15 €
537	Università degli Studi dell'AQUILA	AIM1849353 - 1	81	1	9	0	0	181.369,71 €	137.495.328,86 €
538	Università della CALABRIA	AIM1838319 - 1	81	1	12	0	0	183.201,72 €	137.678.530,58 €
539	Università degli Studi di CAGLIARI	AIM1882725 - 2	81	1	6	0	0	179.537,70 €	137.858.068,28 €




Ateneo	Proposta - attività	Punteggio totale	Ricercatori proposti	Mesi all'estero	Ricercatori proposti	Ricercatori proposti	Costo complessivo proposto	Costo progressivo
540	Università degli Studi di SALERNO	81	1	6	0	0	179.537,70 €	138.037.605,98 €
541	Università degli Studi di SALERNO	81	1	6	0	0	179.537,70 €	138.217.143,68 €
542	Università degli Studi dell'AQUILA	81	1	6	0	0	179.537,70 €	138.396.681,38 €
543	Università degli Studi di SASSARI	81	1	6	0	0	179.537,70 €	138.576.219,08 €
544	Università degli Studi di CAGLIARI	81	1	6	0	0	179.537,70 €	138.755.756,78 €
545	Università degli Studi "Mediterranea" di REGGIO CALABRIA	81	1	12	1	0	381.059,52 €	139.136.816,30 €
546	Università degli Studi di CATANIA	81	1	6	0	0	179.537,70 €	139.316.354,00 €
547	Università degli Studi di BARI ALDO MORO	81	1	6	0	0	179.537,70 €	139.495.891,70 €
548	Università degli Studi di CAGLIARI	81	1	6	0	0	179.537,70 €	139.675.429,40 €
549	Università degli Studi di CATANIA	81	1	6	0	0	179.537,70 €	139.854.967,10 €
550	Università degli Studi di CAGLIARI	81	2	12	0	0	359.075,40 €	140.214.042,50 €
551	Università degli Studi di TERAMO	81	2	12	0	0	359.075,40 €	140.573.117,90 €
552	Università degli Studi "G. d'Annunzio" CHIETI-PESCARA	81	1	6	0	0	179.537,70 €	140.752.655,60 €
553	Università Telematica PEGASO	80	1	6	0	0	179.537,70 €	140.932.193,30 €
554	Università degli Studi di CAGLIARI	80	1	6	0	0	179.537,70 €	141.111.731,00 €
555	Politecnico di BARI	80	1	8	0	0	180.759,04 €	141.292.490,04 €
556	Università degli Studi di SALERNO	80	1	15	0	0	185.033,73 €	141.477.523,77 €
557	Università degli Studi del SANNIO di BENEVENTO	80	1	12	0	0	183.201,72 €	141.660.725,49 €
558	Università degli Studi di CAGLIARI	80	1	6	0	0	179.537,70 €	141.840.263,19 €
559	Università degli Studi di PALERMO	80	1	12	0	0	183.201,72 €	142.023.464,91 €
560	Università degli Studi di SASSARI	80	2	12	1	0	556.933,20 €	142.580.398,11 €
561	Università degli Studi di CAGLIARI	80	0	0	1	0	197.857,80 €	142.778.255,91 €
562	Università degli Studi di Napoli Federico II	80	1	6	0	0	179.537,70 €	142.957.793,61 €
563	Università della CALABRIA	80	2	12	0	0	359.075,40 €	143.316.869,01 €
564	Università della CALABRIA	80	1	7	1	0	378.006,17 €	143.694.875,18 €




	Ateneo	Proposta - attività	Punteggio totale	Ricercatori proposti	Mesi all'estero	Ricercatori proposti	Ricercatori proposti	Costo complessivo proposto	Costo progressivo
565	Università degli Studi della Campania "Luigi Vanvitelli"	AIM1813255 - 3	80	1	6	1	0	377.395,50 €	144.072.270,68 €
566	Università degli Studi di BARI ALDO MORO	AIM1828252 - 1	80	1	12	1	0	381.059,52 €	144.453.330,20 €
567	Università degli Studi "Magna Graecia" di CATANZARO	AIM1838977 - 1	80	2	12	0	0	359.075,40 €	144.812.405,60 €
568	Università degli Studi di CAGLIARI	AIM1803113 - 1	80	2	12	0	0	359.075,40 €	145.171.481,00 €
569	Università degli Studi di NAPOLI "Parthenope"	AIM189597 - 3	79	2	12	0	0	359.075,40 €	145.530.556,40 €
570	Università degli Studi di NAPOLI "Parthenope"	AIM1878809 - 1	79	1	6	0	0	179.537,70 €	145.710.094,10 €
571	Università degli Studi di SASSARI	AIM18CC625 - 3	79	1	6	0	0	179.537,70 €	145.889.631,80 €
572	Università degli Studi dell'AQUILA	AIM1829299 - 3	79	1	6	0	0	179.537,70 €	146.069.169,50 €
573	Università degli Studi di BARI ALDO MORO	AIM1858445 - 1	79	1	6	0	0	179.537,70 €	146.248.707,20 €
574	Università degli Studi di Napoli Federico II	AIM1849854 - 2	79	1	6	1	0	377.395,50 €	146.626.102,70 €
575	Università degli Studi di CAGLIARI	AIM1895943 - 2	79	2	12	0	0	359.075,40 €	146.985.178,10 €
576	Università degli Studi di Napoli Federico II	AIM1899188 - 2	79	1	10	0	0	181.980,38 €	147.167.158,48 €
577	Università degli Studi di SASSARI	AIM1855840 - 2	79	0	0	1	0	197.857,80 €	147.365.016,28 €
578	Università degli Studi di BARI ALDO MORO	AIM1877954 - 1	79	1	6	0	0	179.537,70 €	147.544.553,98 €
579	Università degli Studi di BARI ALDO MORO	AIM1877954 - 2	79	1	6	1	0	377.395,50 €	147.921.949,48 €
580	Università degli Studi di SASSARI	AIM1853149 - 2	79	1	12	0	0	183.201,72 €	148.105.151,20 €
581	Università degli Studi della Campania "Luigi Vanvitelli"	AIM1890997 - 1	79	1	6	0	0	179.537,70 €	148.284.688,90 €
582	Università della CALABRIA	AIM1858522 - 2	79	1	6	1	0	377.395,50 €	148.662.084,40 €
583	Università della CALABRIA	AIM1858522 - 3	79	1	6	1	0	377.395,50 €	149.039.479,90 €
584	Università degli Studi della BASILICATA	AIM1833308 - 1	79	1	6	0	0	179.537,70 €	149.219.017,60 €
585	Università del SALENTO	AIM1872209 - 1	79	1	6	0	0	179.537,70 €	149.398.555,30 €
586	Università degli Studi di CATANIA	AIM1883713 - 1	79	1	6	0	0	179.537,70 €	149.578.093,00 €
587	Università degli Studi di CAGLIARI	AIM1874125 - 2	78	1	12	0	0	183.201,72 €	149.761.294,72 €
588	Università degli Studi del MOLISE	AIM1843733 - 1	78	1	6	0	0	179.537,70 €	149.940.832,42 €
589	Università del SALENTO	AIM1890255 - 1	78	1	6	0	0	179.537,70 €	150.120.370,12 €



	Ateneo	Proposta - attività	Punteggio totale	Ricercatori proposti	Mesi all'estero	Ricercatori proposti	Ricercatori proposti	Ricercatori proposti	Costo complessivo proposto	Costo progressivo
590	Università degli Studi di MESSINA	AIM1824112 - 3	78	1	12	0	0	0	183.201,72 €	150.303.571,84 €
591	Università della CALABRIA	AIM1847187 - 2	78	1	15	0	0	0	185.033,73 €	150.488.605,57 €
592	Università degli Studi di NAPOLI "Parthenope"	AIM1830147 - 1	78	0	0	1	1	0	197.857,80 €	150.686.463,37 €
593	Università degli Studi di Napoli Federico II	AIM1822319 - 2	78	1	12	1	1	0	381.059,52 €	151.067.522,89 €
594	Università degli Studi della BASILICATA	AIM1877128 - 2	78	1	12	0	0	0	183.201,72 €	151.250.724,61 €
595	Università degli Studi di CAGLIARI	AIM1890410 - 1	78	1	6	0	0	0	179.537,70 €	151.430.262,31 €
596	Università degli Studi di NAPOLI "L'Orientale"	AIM1898003 - 3	78	1	6	1	1	0	377.395,50 €	151.807.657,81 €
597	Università degli Studi del MOLISE	AIM1897595 - 3	78	1	6	0	0	0	179.537,70 €	151.987.195,51 €
598	Università degli Studi di SALERNO	AIM1859079 - 2	78	1	6	0	0	0	179.537,70 €	152.166.733,21 €
599	Università degli Studi di SALERNO	AIM1877579 - 2	78	1	6	0	0	0	179.537,70 €	152.346.270,91 €
600	Università degli Studi della BASILICATA	AIM1852803 - 3	77	1	6	0	0	0	179.537,70 €	152.525.808,61 €
601	Università degli Studi di PALERMO	AIM1808223 - 3	77	1	6	0	0	0	179.537,70 €	152.705.346,31 €
602	Università degli Studi di CATANIA	AIM1851487 - 3	77	1	6	0	0	0	179.537,70 €	152.884.884,01 €
603	Università degli Studi di BARI ALDO MORO	AIM1858445 - 3	77	1	6	0	0	0	179.537,70 €	153.064.421,71 €
604	Università degli Studi di Napoli Federico II	AIM1837342 - 1	77	0	0	1	1	0	197.857,80 €	153.262.279,51 €
605	Università degli Studi dell'AQUILA	AIM1871518 - 2	77	1	6	0	0	0	179.537,70 €	153.441.817,21 €
606	Università degli Studi di Napoli Federico II	AIM1834118 - 1	77	1	12	0	0	0	183.201,72 €	153.625.018,93 €
607	Università degli Studi della BASILICATA	AIM1833308 - 2	77	1	6	0	0	0	179.537,70 €	153.804.556,63 €
608	Università Telematica "GIUSTINO FORTUNATO"	AIM1897592 - 1	77	0	0	1	1	0	197.857,80 €	154.002.414,43 €
609	Università degli Studi di CAGLIARI	AIM1838914 - 3	76	1	6	0	0	0	179.537,70 €	154.181.952,13 €
610	Università della CALABRIA	AIM1815840 - 3	76	1	12	0	0	0	183.201,72 €	154.365.153,85 €
611	Università del SALENTO	AIM1840221 - 2	76	1	12	0	0	0	183.201,72 €	154.548.355,57 €
612	Università degli Studi "G. d'Annunzio" CHIETI-PESCARA	AIM1827255 - 1	76	1	6	0	0	0	179.537,70 €	154.727.893,27 €
613	Università degli Studi di Napoli Federico II	AIM1834118 - 3	76	1	6	0	0	0	179.537,70 €	154.907.430,97 €
614	Università degli Studi del MOLISE	AIM1897595 - 1	76	1	6	0	0	0	179.537,70 €	155.086.968,67 €



	Ateneo	Proposta - attività	Punteggio totale	Ricercatori proposti	Mesi all'estero	Ricercatori proposti	Ricercatori proposti	Costo complessivo proposto	Costo progressivo
615	Università degli Studi di SASSARI	AIM1889595 - 3	76	1	6	0	0	179.537,70 €	155.266.506,37 €
616	Università degli Studi di BARI ALDO MORO	AIM1858445 - 2	75	1	6	0	0	179.537,70 €	155.446.044,07 €
617	Università degli Studi "G. d'Annunzio" CHIETI-PESCARA	AIM1882248 - 1	75	0	0	1	0	197.857,80 €	155.643.901,87 €
618	Università degli Studi dell'AQUILA	AIM18CC183 - 3	75	1	6	0	0	179.537,70 €	155.823.439,57 €
619	Università degli Studi della BASILICATA	AIM1877128 - 3	75	1	6	0	0	179.537,70 €	156.002.977,27 €
620	Università degli Studi di BARI ALDO MORO	AIM1877954 - 3	75	1	6	0	0	179.537,70 €	156.182.514,97 €
621	Università della CALABRIA	AIM1818334 - 3	75	1	6	0	0	179.537,70 €	156.362.052,67 €
622	Università della CALABRIA	AIM1893227 - 1	75	1	6	0	0	179.537,70 €	156.541.590,37 €
623	Università della CALABRIA	AIM1893227 - 3	75	1	6	0	0	179.537,70 €	156.721.128,07 €
624	Università degli Studi di TERAMO	AIM1805489 - 2	75	1	6	0	0	179.537,70 €	156.900.665,77 €
625	Università degli Studi della BASILICATA	AIM1852570 - 3	69					0,00 €	156.900.665,77 €
626	Università del SALENTO	AIM1840221 - 3	61					0,00 €	156.900.665,77 €
627	Università degli Studi della Campania "Luigi Vanvitelli"	AIM1839247 - 1	51					0,00 €	156.900.665,77 €






UNIONE EUROPEA
Fondo Sociale Europeo




Dipartimento per la Formazione Superiore e per la Ricerca
Direzione Generale per il Coordinamento, la Promozione e la Valorizzazione della Ricerca

“PON Ricerca e Innovazione 2014-2020” – Avviso DD 407/2018 “AIM Attrazione e Mobilità Internazionale”
Tabella relativa alle proposte ammesse a finanziamento


	Ateneo	Proposta-attività	Punteggio totale	Ricercatori proposti		Mesi all'estero	Ricercatori proposti		Costo complessivo proposto	Costo progressivo
				linea 1	linea 2		linea 2.1	linea 2.2		
1	Università degli Studi "G. d'Annunzio" CHIETI-PESCARA	AIM1840348 - 2	100	1	0	6	0	0	179.537,70 €	179.537,70 €
2	Università degli Studi di CATANIA	AIM1889410 - 1	100	1	0	9	0	0	181.369,71 €	360.907,41 €
3	Università degli Studi "Mediterranea" di REGGIO CALABRIA	AIM1805501 - 2	100	2	0	12	0	0	359.075,40 €	719.982,81 €
4	Università degli Studi di SASSARI	AIM1843180 - 2	100	1	1	10	1	0	379.838,18 €	1.099.820,99 €
5	Università degli Studi di SALERNO	AIM1838734 - 3	100	0	1	0	1	0	197.857,80 €	1.297.678,79 €
6	Università degli Studi di CAGLIARI	AIM1809115 - 3	99	0	1	0	1	0	197.857,80 €	1.495.536,59 €
7	Università degli Studi della Campania "Luigi Vanvitelli"	AIM1825535 - 1	99	1	0	6	0	0	179.537,70 €	1.675.074,29 €
8	Università degli Studi di CAGLIARI	AIM1809115 - 1	98	0	1	0	1	0	197.857,80 €	1.872.932,09 €
9	Università degli Studi della Campania "Luigi Vanvitelli"	AIM1881152 - 1	98	2	1	18	1	0	560.597,22 €	2.433.529,31 €
10	Università degli Studi di BARI ALDO MORO	AIM1859959 - 1	98	1	0	6	0	0	179.537,70 €	2.613.067,01 €
11	Università degli Studi di PALERMO	AIM1873193 - 2	98	1	0	6	0	0	179.537,70 €	2.792.604,71 €
12	Università degli Studi dell'AQUILA	AIM1829299 - 1	98	2	0	16	0	0	361.518,08 €	3.154.122,79 €
13	Università degli Studi dell'AQUILA	AIM1894130 - 1	98	2	0	12	0	0	359.075,40 €	3.513.198,19 €
14	Università degli Studi della Campania "Luigi Vanvitelli"	AIM1825535 - 2	98	1	0	6	0	0	179.537,70 €	3.692.735,89 €
15	Università degli Studi di MESSINA	AIM1824112 - 2	98	2	1	24	1	0	564.261,24 €	4.256.997,13 €
16	Università degli Studi di Napoli Federico II	AIM1899188 - 1	98	3	1	37	1	0	748.073,63 €	5.005.070,76 €
17	Università degli Studi di Napoli Federico II	AIM1892500 - 2	97	1	1	12	1	0	381.059,52 €	5.386.130,28 €




	Ateneo	Proposta-attività	Punteggio totale	Ricercatori proposti	Mesi all'estero	Ricercatori proposti	Ricercatori proposti	Costo complessivo proposto	Costo progressivo
18	Università degli Studi della Campania "Luigi Vanvitelli"	AIM1801014 - 3	97	1	6	0	0	179.537,70 €	5.565.667,98 €
19	Università degli Studi del MOLISE	AIM1804798 - 1	97	0	0	1	0	197.857,80 €	5.763.525,78 €
20	Università degli Studi di SALERNO	AIM1872991 - 1	97	0	0	1	0	197.857,80 €	5.961.383,58 €
21	Università degli Studi dell'AQUILA	AIM1842894 - 1	97	1	10	1	0	379.838,18 €	6.341.221,76 €
22	Università degli Studi di CATANIA	AIM1882491 - 3	97	2	24	0	0	366.403,44 €	6.707.625,20 €
23	Università degli Studi di Napoli Federico II	AIM1871822 - 1	97	4	32	0	0	723.036,16 €	7.430.661,36 €
24	Università degli Studi di MESSINA	AIM1808474 - 1	97	2	12	0	0	359.075,40 €	7.789.736,76 €
25	UKE - Università Kore di ENNA	AIM1848704 - 1	97	0	0	1	0	197.857,80 €	7.987.594,56 €
26	Università degli Studi di SALERNO	AIM1838734 - 2	97	0	0	1	0	197.857,80 €	8.185.452,36 €
27	Università degli Studi del SANNIO di BENEVENTO	AIM1823125 - 2	97	1	9	1	0	379.227,51 €	8.564.679,87 €
28	Università degli Studi "G. d'Annunzio" CHIETI-PESCARA	AIM1892731 - 3	96	0	0	1	0	197.857,80 €	8.762.537,67 €
29	Università degli Studi di CATANIA	AIM1848200 - 3	96	1	12	0	0	183.201,72 €	8.945.739,39 €
30	Università della CALABRIA	AIM1899391 - 1	96	1	12	1	0	381.059,52 €	9.326.798,91 €
31	Università degli Studi dell'AQUILA	AIM1894130 - 2	96	1	6	0	0	179.537,70 €	9.506.336,61 €
32	Università degli Studi di CATANIA	AIM1848940 - 2	96	1	6	0	0	179.537,70 €	9.685.874,31 €
33	Università degli Studi di PALERMO	AIM1851228 - 1	96	1	9	1	0	379.227,51 €	10.065.101,82 €
34	Università del SALENTO	AIM1882733 - 2	96	1	6	1	0	377.395,50 €	10.442.497,32 €
35	Università della CALABRIA	AIM1818742 - 1	96	1	12	1	1	578.917,32 €	11.021.414,64 €
36	Università degli Studi di FOGGIA	AIM1884240 - 2	96	1	6	1	0	377.395,50 €	11.398.810,14 €
37	Università degli Studi dell'AQUILA	AIM1858058 - 3	96	1	12	0	0	183.201,72 €	11.582.011,86 €
38	Università degli Studi di SALERNO	AIM1877579 - 3	96	1	6	0	0	179.537,70 €	11.761.549,56 €
39	Università degli Studi di SALERNO	AIM1893153 - 1	96	1	12	1	0	381.059,52 €	12.142.609,08 €
40	Università della CALABRIA	AIM1823712 - 1	95	1	12	1	0	381.059,52 €	12.523.668,60 €
41	Università degli Studi della BASILICATA	AIM1852803 - 1	95	2	14	1	0	558.154,54 €	13.081.823,14 €
42	Università degli Studi di Napoli Federico II	AIM1892500 - 3	95	1	12	0	0	183.201,72 €	13.265.024,86 €



	Ateneo	Proposta-attività	Punteggio totale	Ricercatori proposti	Mesi all'estero	Ricercatori proposti	Ricercatori proposti	Costo complessivo proposto	Costo progressivo
43	Università degli Studi del MOLISE	AIM1804798 - 2	95	1	12	0	0	183.201,72 €	13.448.226,58 €
44	Università degli Studi di BARI ALDO MORO	AIM1807508 - 1	95	2	16	0	0	361.518,08 €	13.809.744,66 €
45	Università degli Studi della Campania "Luigi Vanvitelli"	AIM1878214 - 2	95	2	14	1	0	558.154,54 €	14.367.899,20 €
46	Università degli Studi di MESSINA	AIM1857780 - 2	95	1	12	0	0	183.201,72 €	14.551.100,92 €
47	Università degli Studi di CATANIA	AIM1848940 - 1	95	1	6	0	0	179.537,70 €	14.730.638,62 €
48	Università degli Studi di CATANIA	AIM1848940 - 3	95	1	6	0	0	179.537,70 €	14.910.176,32 €
49	Università degli Studi dell'AQUILA	AIM1887574 - 1	95	1	6	0	0	179.537,70 €	15.089.714,02 €
50	Università degli Studi di SASSARI	AIM1874325 - 3	95	1	6	0	0	179.537,70 €	15.269.251,72 €
51	Università degli Studi di Napoli Federico II	AIM1849341 - 1	95	2	12	0	0	359.075,40 €	15.628.327,12 €
52	Università degli Studi di Napoli Federico II	AIM1849341 - 2	95	3	18	0	0	538.613,10 €	16.166.940,22 €
53	Università della CALABRIA	AIM1838319 - 2	95	1	12	1	0	381.059,52 €	16.547.999,74 €
54	Università degli Studi "G. d'Annunzio" CHIETI-PESCARA	AIM1823277 - 1	95	1	6	0	0	179.537,70 €	16.727.537,44 €
55	Università degli Studi dell'AQUILA	AIM18CC745 - 3	95	1	6	0	0	179.537,70 €	16.907.075,14 €
56	Università degli Studi della BASILICATA	AIM1859451 - 3	95	0	0	1	0	197.857,80 €	17.104.932,94 €
57	Università degli Studi della Campania "Luigi Vanvitelli"	AIM1859703 - 1	95	2	12	0	0	359.075,40 €	17.464.008,34 €
58	Università degli Studi della Campania "Luigi Vanvitelli"	AIM1859703 - 2	95	1	15	1	0	382.891,53 €	17.846.899,87 €
59	Università degli Studi di SALERNO	AIM1830849 - 1	95	2	24	1	0	564.261,24 €	18.411.161,11 €
60	Università degli Studi di SALERNO	AIM1830849 - 2	95	1	6	1	0	377.395,50 €	18.788.556,61 €
61	Università degli Studi di TERAMO	AIM1894039 - 2	95	1	9	0	0	181.369,71 €	18.969.926,32 €
62	Università degli Studi "Magna Graecia" di CATANZARO	AIM1879147 - 1	95	1	6	0	0	179.537,70 €	19.149.464,02 €
63	Università degli Studi di SASSARI	AIM1853149 - 1	95	1	12	1	0	381.059,52 €	19.530.523,54 €
64	UIKE - Università Kore di ENNA	AIM1848704 - 3	95	0	0	1	0	197.857,80 €	19.728.381,34 €
65	Università degli Studi di BARI ALDO MORO	AIM1893457 - 2	95	0	0	2	0	395.715,60 €	20.124.096,94 €
66	Università Telematica PEGASO	AIM1857230 - 2	94	1	6	1	0	377.395,50 €	20.501.492,44 €




	Ateneo	Proposta-attività	Punteggio totale	Ricercatori proposti	Mesi all'estero	Ricercatori proposti	Ricercatori proposti	Costo complessivo proposto	Costo progressivo
67	Università degli Studi "G. d'Annunzio" CHIETI-PESCARA	AIM1892731 - 1	94	0	0	1	0	197.857,80 €	20.699.350,24 €
68	Università degli Studi "G. d'Annunzio" CHIETI-PESCARA	AIM1892731 - 2	94	1	8	1	0	378.616,84 €	21.077.967,08 €
69	Università della CALABRIA	AIM1875705 - 1	94	1	6	1	0	377.395,50 €	21.455.362,58 €
70	Università della CALABRIA	AIM1875705 - 2	94	1	6	1	0	377.395,50 €	21.832.758,08 €
71	Università degli Studi di PALERMO	AIM1873193 - 1	94	1	12	0	0	183.201,72 €	22.015.959,80 €
72	Università degli Studi di CAGLIARI	AIM1872170 - 2	94	1	6	0	0	179.537,70 €	22.195.497,50 €
73	Università degli Studi dell'AQUILA	AIM1829299 - 2	94	1	10	0	0	181.980,38 €	22.377.477,88 €
74	Università degli Studi di SALERNO	AIM1872991 - 2	94	2	12	1	0	556.933,20 €	22.934.411,08 €
75	Università degli Studi dell'AQUILA	AIM1825157 - 1	94	1	15	0	0	185.033,73 €	23.119.444,81 €
76	Università del SALENTO	AIM1890255 - 3	94	1	6	0	0	179.537,70 €	23.298.982,51 €
77	Università della CALABRIA	AIM1815840 - 1	94	0	0	1	0	197.857,80 €	23.496.840,31 €
78	Università del SALENTO	AIM1882733 - 1	94	1	6	0	0	179.537,70 €	23.676.378,01 €
79	Università degli Studi di FOGGIA	AIM1879351 - 2	94	1	6	0	0	179.537,70 €	23.855.915,71 €
80	Università degli Studi "Magna Graecia" di CATANZARO	AIM1829805 - 2	94	1	6	0	0	179.537,70 €	24.035.453,41 €
81	Università degli Studi di NAPOLI "L'Orientale"	AIM1825887 - 2	94	1	6	1	0	377.395,50 €	24.412.848,91 €
82	Università della CALABRIA	AIM1878847 - 3	94	1	6	0	0	179.537,70 €	24.592.386,61 €
83	Università degli Studi di Napoli Federico II	AIM1871822 - 3	94	3	20	0	0	539.834,44 €	25.132.221,05 €
84	Università degli Studi di Napoli Federico II	AIM1834118 - 2	94	1	12	1	0	381.059,52 €	25.513.280,57 €
85	Università degli Studi di PALERMO	AIM1892002 - 1	94	1	6	0	0	179.537,70 €	25.692.818,27 €
86	Università della CALABRIA	AIM1857122 - 2	94	1	6	0	0	179.537,70 €	25.872.355,97 €
87	Università degli Studi di TERAMO	AIM1894039 - 3	94	1	12	0	0	183.201,72 €	26.055.557,69 €
88	Università degli Studi "Magna Graecia" di CATANZARO	AIM1879147 - 2	94	1	6	0	0	179.537,70 €	26.235.095,39 €
89	Università degli Studi di SALERNO	AIM1859079 - 3	94	1	9	1	0	379.227,51 €	26.614.322,90 €
90	Università degli Studi di BARI ALDO MORO	AIM1801289 - 3	94	1	12	0	0	183.201,72 €	26.797.524,62 €




	Ateneo	Proposta-attività	Punteggio totale	Ricercatori proposti	Mesi all'estero	Ricercatori proposti	Ricercatori proposti	Costo complessivo proposto	Costo progressivo
91	Università del SALENTO	AIM1843103 - 1	94	1	8	0	0	180.759,04 €	26.978.283,66 €
92	Università degli Studi di CATANIA	AIM1872330 - 1	94	1	6	0	0	179.537,70 €	27.157.821,36 €
93	Università degli Studi di Napoli Federico II	AIM1823408 - 1	94	2	18	1	0	560.597,22 €	27.718.418,58 €
94	Università degli Studi di BARI ALDO MORO	AIM1892920 - 2	94	0	0	1	0	197.857,80 €	27.916.276,38 €
95	Università degli Studi di FOGGIA	AIM1874835 - 1	94	1	7	0	0	180.148,37 €	28.096.424,75 €
96	Università degli Studi di CATANIA	AIM1883713 - 2	94	1	6	1	0	377.395,50 €	28.473.820,25 €
97	Università degli Studi "Magna Graecia" di CATANZARO	AIM1897004 - 2	94	1	6	0	0	179.537,70 €	28.653.357,95 €
98	Università degli Studi della BASILICATA	AIM1852803 - 2	93	2	12	0	0	359.075,40 €	29.012.433,35 €
99	Università degli Studi di CAGLIARI	AIM1809115 - 2	93	0	0	1	0	197.857,80 €	29.210.291,15 €
100	Università degli Studi della Campania "Luigi Vanvitelli"	AIM1881152 - 2	93	2	18	1	0	560.597,22 €	29.770.888,37 €
101	Università degli Studi di CATANIA	AIM1889410 - 3	93	1	8	0	0	180.759,04 €	29.951.647,41 €
102	Università degli Studi "G. d'Annunzio" CHIETI-PESCARA	AIM1889077 - 3	93	1	6	0	0	179.537,70 €	30.131.185,11 €
103	Università degli Studi della BASILICATA	AIM1852570 - 1	93	1	6	0	0	179.537,70 €	30.310.722,81 €
104	Università degli Studi della BASILICATA	AIM1852570 - 2	93	1	6	0	0	179.537,70 €	30.490.260,51 €
105	Università degli Studi di PALERMO	AIM1851228 - 2	93	1	9	0	0	181.369,71 €	30.671.630,22 €
106	Università degli Studi di SALERNO	AIM1814443 - 2	93	1	6	1	0	377.395,50 €	31.049.025,72 €
107	Università degli Studi "Magna Graecia" di CATANZARO	AIM1829805 - 3	93	1	6	0	0	179.537,70 €	31.228.563,42 €
108	Università degli Studi dell'AQUILA	AIM1855453 - 1	93	1	6	0	0	179.537,70 €	31.408.101,12 €
109	Università della CALABRIA	AIM1818742 - 2	93	0	0	1	0	197.857,80 €	31.605.958,92 €
110	Università degli Studi di NAPOLI "L'Orientale"	AIM1825887 - 1	93	2	12	1	0	556.933,20 €	32.162.892,12 €
111	Università della CALABRIA	AIM1829227 - 2	93	0	0	1	0	197.857,80 €	32.360.749,92 €
112	Università della CALABRIA	AIM1829227 - 3	93	1	9	0	0	181.369,71 €	32.542.119,63 €
113	Università degli Studi di FOGGIA	AIM1811822 - 1	93	1	6	0	0	179.537,70 €	32.721.657,33 €
114	Università degli Studi dell'AQUILA	AIM18CC745 - 1	93	1	6	0	0	179.537,70 €	32.901.195,03 €




	Ateneo	Proposta-attività	Punteggio totale	Ricercatori proposti	Mesi all'estero	Ricercatori proposti	Ricercatori proposti	Costo complessivo proposto	Costo progressivo
115	Università del SALENTO	AIM1800370 - 1	93	1	6	0	0	179.537,70 €	33.080.732,73 €
116	Università del SALENTO	AIM1800370 - 2	93	1	6	0	0	179.537,70 €	33.260.270,43 €
117	Università degli Studi di NAPOLI "Parthenope"	AIM1830147 - 3	93	1	12	1	0	381.059,52 €	33.641.329,95 €
118	Politecnico di BARI	AIM1892824 - 1	93	1	12	0	0	183.201,72 €	33.824.531,67 €
119	Università degli Studi di BARI ALDO MORO	AIM1809249 - 2	93	2	18	0	0	362.739,42 €	34.187.271,09 €
120	Università degli Studi di Napoli Federico II	AIM1871822 - 2	93	1	8	0	0	180.759,04 €	34.368.030,13 €
121	Università degli Studi di CAGLIARI	AIM1890410 - 2	93	1	6	0	0	179.537,70 €	34.547.567,83 €
122	Università degli Studi "Mediterranea" di REGGIO CALABRIA	AIM1805501 - 1	93	1	6	1	0	377.395,50 €	34.924.963,33 €
123	Università degli Studi di BARI ALDO MORO	AIM184902B - 2	93	1	12	0	0	183.201,72 €	35.108.165,05 €
124	Università degli Studi di BARI ALDO MORO	AIM1839894 - 1	93	1	6	0	0	179.537,70 €	35.287.702,75 €
125	Università degli Studi di BARI ALDO MORO	AIM1839894 - 3	93	1	6	0	0	179.537,70 €	35.467.240,45 €
126	Università della CALABRIA	AIM1857122 - 1	93	1	6	1	0	377.395,50 €	35.844.635,95 €
127	Università degli Studi di CATANIA	AIM1812923 - 1	93	1	12	0	0	183.201,72 €	36.027.837,67 €
128	Università degli Studi di PALERMO	AIM1813040 - 2	93	0	0	1	0	197.857,80 €	36.225.695,47 €
129	Università degli Studi della Campania "Luigi Vanvitelli"	AIM1813255 - 1	93	1	12	1	0	381.059,52 €	36.606.754,99 €
130	Università degli Studi "G. d'Annunzio" CHIETI-PESCARA	AIM1811283 - 3	93	0	0	1	0	197.857,80 €	36.804.612,79 €
131	Università degli Studi di CATANIA	AIM1877838 - 1	93	1	6	0	0	179.537,70 €	36.984.150,49 €
132	Università degli Studi di SALERNO	AIM1873471 - 1	93	1	9	0	0	181.369,71 €	37.165.520,20 €
133	Università degli Studi di BARI ALDO MORO	AIM1828454 - 1	93	0	0	1	0	197.857,80 €	37.363.378,00 €
134	Università degli Studi "G. d'Annunzio" CHIETI-PESCARA	AIM1848992 - 3	93	1	6	1	0	377.395,50 €	37.740.773,50 €
135	Università degli Studi di Napoli Federico II	AIM1878982 - 2	93	2	12	0	0	359.075,40 €	38.099.848,90 €
136	Università degli Studi di Napoli Federico II	AIM1878982 - 3	93	2	12	0	0	359.075,40 €	38.458.924,30 €
137	Università degli Studi "Mediterranea" di REGGIO CALABRIA	AIM1832342 - 2	93	1	12	0	0	183.201,72 €	38.642.126,02 €
138	Università degli Studi di Napoli Federico II	AIM1855388 - 1	92	2	15	1	0	558.765,21 €	39.200.891,23 €




	Ateneo	Proposta-attività	Punteggio totale	Ricercatori proposti	Mesi all'estero	Ricercatori proposti	Ricercatori proposti	Costo complessivo proposto	Costo progressivo
139	Università degli Studi di MESSINA	AIM1839117 - 2	92	1	12	0	0	183.201,72 €	39.384.092,95 €
140	Università Telematica PEGASO	AIM1857230 - 3	92	1	6	0	0	179.537,70 €	39.563.630,65 €
141	Università degli Studi di Napoli Federico II	AIM1824990 - 3	92	3	18	0	0	538.613,10 €	40.102.243,75 €
142	Università degli Studi di TERAMO	AIM1857439 - 1	92	1	9	0	0	181.369,71 €	40.283.613,46 €
143	Università degli Studi "G. d'Annunzio" CHIETI- PESCARA	AIM1840348 - 1	92	1	6	0	0	179.537,70 €	40.463.151,16 €
144	Università degli Studi di CATANIA	AIM1851487 - 2	92	1	6	0	0	179.537,70 €	40.642.688,86 €
145	Università degli Studi di CATANIA	AIM1848200 - 2	92	2	12	0	0	359.075,40 €	41.001.764,26 €
146	Università degli Studi di PALERMO	AIM1881755 - 1	92	1	6	0	0	179.537,70 €	41.181.301,96 €
147	Università degli Studi di CAGLIARI	AIM1872170 - 1	92	1	6	0	0	179.537,70 €	41.360.839,66 €
148	Università degli Studi di CAGLIARI	AIM1872170 - 3	92	1	6	0	0	179.537,70 €	41.540.377,36 €
149	Università degli Studi di MESSINA	AIM1817979 - 1	92	1	6	0	0	179.537,70 €	41.719.915,06 €
150	Università degli Studi Suor Orsola Benincasa - NAPOLI	AIM1801749 - 1	92	1	6	1	0	377.395,50 €	42.097.310,56 €
151	Università degli Studi della Campania "Luigi Vanvitelli"	AIM1878214 - 1	92	1	6	0	0	179.537,70 €	42.276.848,26 €
152	Università degli Studi "Mediterranea" di REGGIO CALABRIA	AIM1883532 - 1	92	1	12	1	0	381.059,52 €	42.657.907,78 €
153	Università degli Studi di NAPOLI "L'Orientale"	AIM1802831 - 1	92	1	6	0	0	179.537,70 €	42.837.445,48 €
154	Università degli Studi dell'AQUILA	AIM1894130 - 3	92	1	6	0	0	179.537,70 €	43.016.983,18 €
155	Università degli Studi dell'AQUILA	AIM1825157 - 2	92	1	6	1	0	377.395,50 €	43.394.378,68 €
156	Università degli Studi di PALERMO	AIM1829370 - 1	92	2	18	0	0	362.739,42 €	43.757.118,10 €
157	Università degli Studi di CAGLIARI	AIM1854833 - 3	92	1	6	0	0	179.537,70 €	43.936.655,80 €
158	Università degli Studi dell'AQUILA	AIM1887574 - 3	92	1	6	0	0	179.537,70 €	44.116.193,50 €
159	Università degli Studi di SASSARI	AIM1874325 - 1	92	1	6	0	0	179.537,70 €	44.295.731,20 €
160	Università degli Studi di CATANIA	AIM1882491 - 2	92	2	24	0	0	366.403,44 €	44.662.134,64 €
161	Politecnico di BARI	AIM1871082 - 1	92	2	22	1	0	563.039,90 €	45.225.174,54 €
162	Politecnico di BARI	AIM1871082 - 2	92	1	9	1	0	379.227,51 €	45.604.402,05 €




	Ateneo	Proposta-attività	Punteggio totale	Ricercatori proposti	Mesi all'estero	Ricercatori proposti	Ricercatori proposti	Costo complessivo proposto	Costo progressivo
163	Università degli Studi "Magna Graecia" di CATANZARO	AIM1829805 - 1	92	1	6	0	0	179.537,70 €	45.783.939,75 €
164	Università degli Studi di CATANIA	AIM1893589 - 2	92	0	0	1	0	197.857,80 €	45.981.797,55 €
165	Politecnico di BARI	AIM1848788 - 1	92	1	8	0	0	180.759,04 €	46.162.556,59 €
166	Università degli Studi di NAPOLI "Parthenope"	AIM1803052 - 2	92	1	9	0	0	181.369,71 €	46.343.926,30 €
167	Università degli Studi di MESSINA	AIM1824112 - 1	92	1	6	0	0	179.537,70 €	46.523.464,00 €
168	Università del SALENTO	AIM1840221 - 1	92	1	12	0	0	183.201,72 €	46.706.665,72 €
169	Università degli Studi di PALERMO	AIM1845825 - 1	92	2	12	0	0	359.075,40 €	47.065.741,12 €
170	Università degli Studi di SALERNO	AIM1821944 - 3	92	1	6	0	0	179.537,70 €	47.245.278,82 €
171	Università degli Studi della Campania "Luigi Vanvitelli"	AIM1879349 - 1	92	1	9	0	0	181.369,71 €	47.426.648,53 €
172	Università degli Studi di Napoli Federico II	AIM1899188 - 3	92	1	12	0	0	183.201,72 €	47.609.850,25 €
173	Politecnico di BARI	AIM1892824 - 3	92	1	8	1	0	378.616,84 €	47.988.467,09 €
174	Università degli Studi "G. d'Annunzio" CHIETI-PESCARA	AIM1894803 - 1	92	1	9	0	0	181.369,71 €	48.169.836,80 €
175	Università degli Studi di Napoli Federico II	AIM1834927 - 2	92	0	0	1	0	197.857,80 €	48.367.694,60 €
176	Università degli Studi di Napoli Federico II	AIM1834927 - 3	92	2	12	0	0	359.075,40 €	48.726.770,00 €
177	Università degli Studi "Mediterranea" di REGGIO CALABRIA	AIM1839112 - 1	92	1	9	1	0	379.227,51 €	49.105.997,51 €
178	Università degli Studi di BARI ALDO MORO	AIM1809249 - 1	92	2	18	0	0	362.739,42 €	49.468.736,93 €
179	Università degli Studi della Campania "Luigi Vanvitelli"	AIM1859703 - 3	92	1	15	0	0	185.033,73 €	49.653.770,66 €
180	Politecnico di BARI	AIM1888385 - 1	92	2	18	0	0	362.739,42 €	50.016.510,08 €
181	Università degli Studi del SANNIO di BENEVENTO	AIM1845378 - 1	92	1	6	0	0	179.537,70 €	50.196.047,78 €
182	Università degli Studi di MESSINA	AIM1808474 - 3	92	0	0	1	0	197.857,80 €	50.393.905,58 €
183	Università degli Studi di Napoli Federico II	AIM1831390 - 1	92	2	20	0	0	363.960,76 €	50.757.866,34 €
184	Università degli Studi di BARI ALDO MORO	AIM1839894 - 2	92	1	6	0	0	179.537,70 €	50.937.404,04 €
185	Università degli Studi di MESSINA	AIM1823923 - 3	92	1	12	1	0	381.059,52 €	51.318.463,56 €
186	Università degli Studi di NAPOLI "Parthenope"	AIM1871444 - 2	92	1	12	1	0	381.059,52 €	51.699.523,08 €




	Ateneo	Proposta-attività	Punteggio totale	Ricercatori proposti	Mesi all'estero	Ricercatori proposti	Ricercatori proposti	Costo complessivo proposto	Costo progressivo
187	Università degli Studi della Campania "Luigi Vanvitelli"	AIM1890997 - 2	92	1	6	0	0	179.537,70 €	51.879.060,78 €
188	Università degli Studi di CAGLIARI	AIM1873058 - 1	92	2	18	0	0	362.739,42 €	52.241.800,20 €
189	Università degli Studi di SALERNO	AIM1877579 - 1	92	1	6	1	0	377.395,50 €	52.619.195,70 €
190	Università degli Studi di SALERNO	AIM1835525 - 1	92	1	10	0	0	181.980,38 €	52.801.176,08 €
191	Università degli Studi di SALERNO	AIM1835525 - 2	92	0	0	1	0	197.857,80 €	52.999.033,88 €
192	Università degli Studi di Napoli Federico II	AIM1873018 - 1	92	1	8	0	0	180.759,04 €	53.179.792,92 €
193	Università degli Studi di PALERMO	AIM1890405 - 3	92	1	9	1	0	379.227,51 €	53.559.020,43 €
194	Università degli Studi di SALERNO	AIM1844291 - 1	92	1	6	1	0	377.395,50 €	53.936.415,93 €
195	Università degli Studi di BARI ALDO MORO	AIM1853334 - 3	92	1	10	0	0	181.980,38 €	54.118.396,31 €
196	Università degli Studi "Magna Graecia" di CATANZARO	AIM1897004 - 1	92	1	6	0	0	179.537,70 €	54.297.934,01 €
197	Università degli Studi del SANNIO di BENEVENTO	AIM1823125 - 1	92	1	6	0	0	179.537,70 €	54.477.471,71 €
198	Università degli Studi di MESSINA	AIM1839117 - 1	91	1	12	0	0	183.201,72 €	54.660.673,43 €
199	Università della CALABRIA	AIM1823712 - 2	91	1	12	0	0	183.201,72 €	54.843.875,15 €
200	Politecnico di BARI	AIM1895471 - 2	91	2	12	0	0	359.075,40 €	55.202.950,55 €
201	Università degli Studi di SALERNO	AIM1849725 - 2	91	0	0	1	0	197.857,80 €	55.400.808,35 €
202	Università degli Studi di NAPOLI "L'Orientale"	AIM1879123 - 1	91	1	9	0	0	181.369,71 €	55.582.178,06 €
203	Università degli Studi di Napoli Federico II	AIM1879911 - 1	91	2	18	0	0	362.739,42 €	55.944.917,48 €
204	Università degli Studi di Napoli Federico II	AIM1879911 - 2	91	1	12	0	0	183.201,72 €	56.128.119,20 €
205	Università degli Studi di NAPOLI "Parthenope"	AIM1895597 - 2	91	1	9	1	0	379.227,51 €	56.507.346,71 €
206	Università degli Studi di PALERMO	AIM1808223 - 2	91	2	18	0	0	362.739,42 €	56.870.086,13 €
207	Università degli Studi "G. d'Annunzio" CHIETI-PESCARA	AIM1840348 - 3	91	1	6	0	0	179.537,70 €	57.049.623,83 €
208	Università degli Studi di PALERMO	AIM1887373 - 1	91	1	8	0	0	180.759,04 €	57.230.382,87 €
209	Università degli Studi Suor Orsola Benincasa - NAPOLI	AIM1801749 - 3	91	2	14	0	0	360.296,74 €	57.590.679,61 €
210	Università degli Studi di MESSINA	AIM1881148 - 2	91	1	12	0	0	183.201,72 €	57.773.881,33 €




	Ateneo	Proposta-attività	Punteggio totale	Ricercatori proposti	Mesi all'estero	Ricercatori proposti	Ricercatori proposti	Ricercatori proposti	Costo complessivo proposto	Costo progressivo
211	Università del SALENTO	AIM1848751 - 1	91	1	9	0	0	0	181.369,71 €	57.955.251,04 €
212	Università del SALENTO	AIM1848751 - 2	91	1	9	1	1	0	379.227,51 €	58.334.478,55 €
213	Università degli Studi di SASSARI	AIM1824595 - 3	91	1	6	1	1	0	377.395,50 €	58.711.874,05 €
214	Università del SALENTO	AIM1890255 - 2	91	1	6	0	0	0	179.537,70 €	58.891.411,75 €
215	Università della CALABRIA	AIM1815840 - 2	91	0	0	1	1	0	197.857,80 €	59.089.269,55 €
216	Università degli Studi di CAGLIARI	AIM1854833 - 2	91	1	6	0	0	0	179.537,70 €	59.268.807,25 €
217	Università degli Studi dell'AQUILA	AIM1887574 - 2	91	1	6	0	0	0	179.537,70 €	59.448.344,95 €
218	Università degli Studi dell'AQUILA	AIM1842894 - 3	91	0	0	1	1	0	197.857,80 €	59.646.202,75 €
219	Università degli Studi di FOGGIA	AIM1879351 - 3	91	1	6	0	0	0	179.537,70 €	59.825.740,45 €
220	Università degli Studi di NAPOLI "L'Orientale"	AIM1844213 - 1	91	1	15	1	1	0	382.891,53 €	60.208.631,98 €
221	Università degli Studi dell'AQUILA	AIM1849353 - 2	91	1	12	0	0	0	183.201,72 €	60.391.833,70 €
222	Università degli Studi dell'AQUILA	AIM1849353 - 3	91	0	0	1	1	0	197.857,80 €	60.589.691,50 €
223	Università degli Studi della Campania "Luigi Vanvitelli"	AIM1813080 - 3	91	1	6	0	0	0	179.537,70 €	60.769.229,20 €
224	Università degli Studi di PALERMO	AIM1845825 - 2	91	1	12	1	1	0	381.059,52 €	61.150.288,72 €
225	Università degli Studi di Napoli Federico II	AIM1849854 - 1	91	1	8	1	1	0	378.616,84 €	61.528.905,56 €
226	Università degli Studi di Napoli Federico II	AIM1829571 - 1	91	3	18	1	1	0	736.470,90 €	62.265.376,46 €
227	Università degli Studi di CAGLIARI	AIM1895943 - 3	91	1	6	0	0	0	179.537,70 €	62.444.914,16 €
228	Università degli Studi di Napoli Federico II	AIM1837342 - 3	91	1	9	1	1	0	379.227,51 €	62.824.141,67 €
229	Università degli Studi dell'AQUILA	AIM18CC745 - 2	91	1	6	0	0	0	179.537,70 €	63.003.679,37 €
230	Università degli Studi dell'AQUILA	AIM18CC183 - 1	91	2	21	0	0	0	364.571,43 €	63.368.250,80 €
231	Università degli Studi dell'AQUILA	AIM18CC183 - 2	91	1	9	1	1	0	379.227,51 €	63.747.478,31 €
232	Università degli Studi dell'AQUILA	AIM1870582 - 2	91	1	6	0	0	0	179.537,70 €	63.927.016,01 €
233	Università degli Studi di NAPOLI "Parthenope"	AIM1830147 - 2	91	1	9	0	0	0	181.369,71 €	64.108.385,72 €
234	Università degli Studi dell'AQUILA	AIM1858058 - 2	91	1	12	1	1	0	381.059,52 €	64.489.445,24 €
235	Università degli Studi della BASILICATA	AIM1849024 - 2	91	3	18	0	0	0	538.613,10 €	65.028.058,34 €




	Ateneo	Proposta-attività	Punteggio totale	Ricercatori proposti	Mesi all'estero	Ricercatori proposti	Ricercatori proposti	Ricercatori proposti	Costo complessivo proposto	Costo progressivo
236	Università degli Studi della BASILICATA	AIM1849024 - 3	91	1	6	1	0	0	377.395,50 €	65.405.453,84 €
237	Università degli Studi di PALERMO	AIM1898397 - 1	91	1	9	1	0	0	379.227,51 €	65.784.681,35 €
238	Università degli Studi della BASILICATA	AIM1877128 - 1	91	1	12	0	0	0	183.201,72 €	65.967.883,07 €
239	Università degli Studi di CATANIA	AIM1833071 - 1	91	1	8	0	0	0	180.759,04 €	66.148.642,11 €
240	Università degli Studi di CATANIA	AIM1833071 - 3	91	1	6	1	0	0	377.395,50 €	66.526.037,61 €
241	Università degli Studi di Napoli Federico II	AIM1873131 - 2	91	2	24	1	0	0	564.261,24 €	67.090.298,85 €
242	Università degli Studi di BARI ALDO MORO	AIM184902B - 1	91	1	6	1	0	0	377.395,50 €	67.467.694,35 €
243	Università degli Studi di MESSINA	AIM1823923 - 2	91	1	12	0	0	0	183.201,72 €	67.650.896,07 €
244	Università degli Studi di TERAMO	AIM1894039 - 1	91	1	6	0	0	0	179.537,70 €	67.830.433,77 €
245	Università degli Studi di CATANIA	AIM1804097 - 1	91	1	6	0	0	0	179.537,70 €	68.009.971,47 €
246	Università degli Studi di SASSARI	AIM1889595 - 2	91	1	6	1	0	0	377.395,50 €	68.387.366,97 €
247	Università degli Studi dell'AQUILA	AIM1877124 - 1	91	1	8	1	0	0	378.616,84 €	68.765.983,81 €
248	Università degli Studi di Napoli Federico II	AIM1823408 - 2	91	2	12	0	0	0	359.075,40 €	69.125.059,21 €
249	Università degli Studi di SASSARI	AIM1887720 - 1	91	1	10	0	0	0	181.980,38 €	69.307.039,59 €
250	Università degli Studi di SASSARI	AIM1887720 - 3	91	1	10	0	0	0	181.980,38 €	69.489.019,97 €
251	Università degli Studi di BARI ALDO MORO	AIM1812334 - 1	91	1	10	0	0	0	181.980,38 €	69.671.000,35 €
252	Università degli Studi di PALERMO	AIM1813213 - 1	91	1	12	0	0	0	183.201,72 €	69.854.202,07 €
253	Università degli Studi di FOGGIA	AIM1874835 - 2	91	1	12	0	0	0	183.201,72 €	70.037.403,79 €
254	Università degli Studi di NAPOLI "Parthenope"	AIM1815315 - 3	91	1	6	0	0	0	179.537,70 €	70.216.941,49 €
255	Università degli Studi di MESSINA	AIM1847547 - 1	91	1	6	0	0	0	179.537,70 €	70.396.479,19 €
256	Università degli Studi di PALERMO	AIM1875400 - 1	91	0	0	1	0	0	197.857,80 €	70.594.336,99 €
257	Università degli Studi di PALERMO	AIM1875400 - 2	91	0	0	1	0	0	197.857,80 €	70.792.194,79 €
258	Università degli Studi "Magna Graecia" di CATANZARO	AIM1897004 - 3	91	1	6	0	0	0	179.537,70 €	70.971.732,49 €
259	Università degli Studi del SANNIO di BENEVENTO	AIM1823125 - 3	91	2	12	0	0	0	359.075,40 €	71.330.807,89 €
260	Politecnico di BARI	AIM1895471 - 1	90	2	24	0	0	0	366.403,44 €	71.697.211,33 €



	Ateneo	Proposta-attività	Punteggio totale	Ricercatori proposti	Mesi all'estero	Ricercatori proposti	Ricercatori proposti	Costo complessivo proposto	Costo progressivo
261	Università degli Studi della Campania "Luigi Vanvitelli"	AIM1894150 - 2	90	1	6	0	0	179.537,70 €	71.876.749,03 €
262	Università degli Studi di SALERNO	AIM1849725 - 1	90	3	18	0	0	538.613,10 €	72.415.362,13 €
263	Università degli Studi di CAGLIARI	AIM1838914 - 2	90	1	10	0	0	181.980,38 €	72.597.342,51 €
264	Università degli Studi di PALERMO	AIM1808223 - 1	90	1	10	1	0	379.838,18 €	72.977.180,69 €
265	Università degli Studi della Campania "Luigi Vanvitelli"	AIM1807107 - 1	90	1	6	0	0	179.537,70 €	73.156.718,39 €
266	Università degli Studi della Campania "Luigi Vanvitelli"	AIM1807107 - 2	90	1	6	0	0	179.537,70 €	73.336.256,09 €
267	Università degli Studi di SASSARI	AIM18CC625 - 2	90	1	6	0	0	179.537,70 €	73.515.793,79 €
268	Università degli Studi della Campania "Luigi Vanvitelli"	AIM1857411 - 1	90	1	6	0	0	179.537,70 €	73.695.331,49 €
269	Università degli Studi della Campania "Luigi Vanvitelli"	AIM1801014 - 1	90	1	6	0	0	179.537,70 €	73.874.869,19 €
270	Università degli Studi di MESSINA	AIM1817979 - 2	90	1	6	0	0	179.537,70 €	74.054.406,89 €
271	Università degli Studi di MESSINA	AIM1817979 - 3	90	1	6	0	0	179.537,70 €	74.233.944,59 €
272	Università degli Studi "G. d'Annunzio" CHIETI-PESCARA	AIM1889077 - 1	90	0	0	1	0	197.857,80 €	74.431.802,39 €
273	Università del SALENTO	AIM1882733 - 3	90	0	0	1	0	197.857,80 €	74.629.660,19 €
274	Università degli Studi di PALERMO	AIM1844221 - 1	90	1	6	0	0	179.537,70 €	74.809.197,89 €
275	Università degli Studi di BARI ALDO MORO	AIM1810057 - 1	90	1	6	0	0	179.537,70 €	74.988.735,59 €
276	Università degli Studi di BARI ALDO MORO	AIM1810057 - 2	90	1	6	0	0	179.537,70 €	75.168.273,29 €
277	Università degli Studi di Napoli Federico II	AIM1849341 - 3	90	2	12	0	0	359.075,40 €	75.527.348,69 €
278	Università degli Studi di Napoli Federico II	AIM1849854 - 3	90	1	6	1	0	377.395,50 €	75.904.744,19 €
279	Università degli Studi di CAGLIARI	AIM1882725 - 1	90	1	6	0	0	179.537,70 €	76.084.281,89 €
280	Università degli Studi di Napoli Federico II	AIM1850344 - 1	90	2	12	1	0	556.933,20 €	76.641.215,09 €
281	Università degli Studi dell'AQUILA	AIM1871518 - 1	90	1	12	0	0	183.201,72 €	76.824.416,81 €
282	Università degli Studi di BARI ALDO MORO	AIM1852414 - 1	90	1	12	1	0	381.059,52 €	77.205.476,33 €
283	Università degli Studi di BARI ALDO MORO	AIM1852414 - 2	90	1	12	1	0	381.059,52 €	77.586.535,85 €
284	Università degli Studi di BARI ALDO MORO	AIM1852414 - 3	90	1	15	1	0	382.891,53 €	77.969.427,38 €



	Ateneo	Proposta-attività	Punteggio totale	Ricercatori proposti	Mesi all'estero	Ricercatori proposti	Ricercatori proposti	Costo complessivo proposto	Costo progressivo
285	Università degli Studi della BASILICATA	AIM1849024 - 1	90	2	24	1	0	564.261,24 €	78.533.688,62 €
286	Università degli Studi di CAGLIARI	AIM1857972 - 2	90	1	6	0	0	179.537,70 €	78.713.226,32 €
287	Università degli Studi di PALERMO	AIM1809078 - 1	90	2	12	0	0	359.075,40 €	79.072.301,72 €
288	Università degli Studi di Napoli Federico II	AIM1820049 - 1	90	1	6	0	0	179.537,70 €	79.251.839,42 €
289	Università degli Studi di CAGLIARI	AIM1873058 - 2	90	1	8	0	0	180.759,04 €	79.432.598,46 €
290	Università degli Studi di SASSARI	AIM1859324 - 3	90	1	6	0	0	179.537,70 €	79.612.136,16 €
291	Politecnico di BARI	AIM1858584 - 2	90	1	6	0	0	179.537,70 €	79.791.673,86 €
292	Università degli Studi di Napoli Federico II	AIM1828841 - 2	90	1	6	0	0	179.537,70 €	79.971.211,56 €
293	Università degli Studi "Mediterranea" di REGGIO CALABRIA	AIM1832342 - 1	90	2	24	0	0	366.403,44 €	80.337.615,00 €
294	Università degli Studi di MESSINA	AIM1839117 - 3	89	1	12	0	0	183.201,72 €	80.520.816,72 €
295	Università degli Studi di Napoli Federico II	AIM1824990 - 1	89	1	6	0	0	179.537,70 €	80.700.354,42 €
296	Università degli Studi di NAPOLI "Parthenope"	AIM1895597 - 1	89	0	0	1	0	197.857,80 €	80.898.212,22 €
297	Università della CALABRIA	AIM1875705 - 3	89	1	6	0	0	179.537,70 €	81.077.749,92 €
298	Università degli Studi della Campania "Luigi Vanvitelli"	AIM1877327 - 1	89	1	6	1	0	377.395,50 €	81.455.145,42 €
299	Università degli Studi "G. d'Annunzio" CHIETI-PESCARA	AIM1871328 - 1	89	1	9	1	0	379.227,51 €	81.834.372,93 €
300	Università degli Studi di BARI ALDO MORO	AIM1807508 - 2	89	1	6	0	0	179.537,70 €	82.013.910,63 €
301	Università degli Studi di MESSINA	AIM1852923 - 2	89	1	6	0	0	179.537,70 €	82.193.448,33 €
302	Università degli Studi "G. d'Annunzio" CHIETI-PESCARA	AIM1889077 - 2	89	1	6	0	0	179.537,70 €	82.372.986,03 €
303	Università degli Studi del MOLISE	AIM1874450 - 3	89	0	0	1	0	197.857,80 €	82.570.843,83 €
304	Università degli Studi di PALERMO	AIM1874823 - 1	89	1	6	0	0	179.537,70 €	82.750.381,53 €
305	Università degli Studi di BARI ALDO MORO	AIM1811312 - 1	89	1	12	0	0	183.201,72 €	82.933.583,25 €
306	Università degli Studi di SASSARI	AIM1874325 - 2	89	1	6	0	0	179.537,70 €	83.113.120,95 €
307	Università degli Studi di CATANIA	AIM1882491 - 1	89	1	9	0	0	181.369,71 €	83.294.490,66 €
308	Università degli Studi dell'AQUILA	AIM1855453 - 2	89	0	0	1	0	197.857,80 €	83.492.348,46 €




	Ateneo	Proposta-attività	Punteggio totale	Ricercatori proposti	Mesi all'estero	Ricercatori proposti	Ricercatori proposti	Costo complessivo proposto	Costo complessivo proposto
309	Università della CALABRIA	AIM1818742 - 3	89	1	12	1	0	381.059,52 €	83.873.407,98 €
310	Università della CALABRIA	AIM1878847 - 2	89	1	15	0	0	185.033,73 €	84.058.441,71 €
311	Università degli Studi di FOGGIA	AIM1811822 - 2	89	0	0	1	0	197.857,80 €	84.256.299,51 €
312	Università degli Studi della Campania "Luigi Vanvitelli"	AIM1879349 - 2	89	1	12	1	0	381.059,52 €	84.637.359,03 €
313	Università degli Studi della BASILICATA	AIM1859451 - 1	89	1	12	0	0	183.201,72 €	84.820.560,75 €
314	Università degli Studi della BASILICATA	AIM1859451 - 2	89	2	12	0	0	359.075,40 €	85.179.636,15 €
315	Università degli Studi di CAGLIARI	AIM1805058 - 1	89	1	6	0	0	179.537,70 €	85.359.173,85 €
316	Università degli Studi di PALERMO	AIM1809078 - 2	89	1	10	0	0	181.980,38 €	85.541.154,23 €
317	Università degli Studi di CATANIA	AIM1833071 - 2	89	2	14	0	0	360.296,74 €	85.901.450,97 €
318	Università degli Studi di CAGLIARI	AIM1890410 - 3	89	2	12	1	0	556.933,20 €	86.458.384,17 €
319	Università degli Studi del SANNIO di BENEVENTO	AIM1845378 - 2	89	1	9	0	0	181.369,71 €	86.639.753,88 €
320	Università degli Studi di CATANIA	AIM1808594 - 2	89	1	12	0	0	183.201,72 €	86.822.955,60 €
321	Università degli Studi di CATANIA	AIM1897321 - 3	89	1	6	0	0	179.537,70 €	87.002.493,30 €
322	Università degli Studi di SALERNO	AIM1873471 - 2	89	0	0	1	0	197.857,80 €	87.200.351,10 €
323	Università degli Studi di PALERMO	AIM1809459 - 2	89	0	0	1	0	197.857,80 €	87.398.208,90 €
324	Università degli Studi di BARI ALDO MORO	AIM1893457 - 3	89	2	18	0	0	362.739,42 €	87.760.948,32 €
325	Università del SALENTO	AIM1818071 - 2	89	1	6	0	0	179.537,70 €	87.940.486,02 €
326	Università della CALABRIA	AIM1810287 - 2	89	2	12	1	0	556.933,20 €	88.497.419,22 €

19A01719

LEONARDO CIRCELLI, *redattore*DELIA CHIARA, *vice redattore*

(WI-GU-2019-SON-012) Roma, 2019 - Istituto Poligrafico e Zecca dello Stato S.p.A.





* 4 5 - 4 1 0 3 0 2 1 9 0 3 2 0 *

€ 3,00

